

2017年(平成29年) 3月期 第2四半期
2016年(平成28年) 4月1日 ~ 2016年(平成28年) 9月30日

連結決算の概要

株式会社 ジェイ・エム・エス

(証券コード 7702)

2016年11月10日

業績ハイライト

～2017年3月期 第2四半期～



百万円

	2016年3月期 第2四半期	2017年3月期 第2四半期		対前年同四半期		対予想 増減率
		前回発表予想	実績	増減額	増減率	
売上高	28,147	28,500	27,526	△621	△2.2%	△3.4%
営業利益	523	500	592	69	13.2%	18.6%
経常利益	430	500	699	268	62.5%	39.9%
親会社株主に帰属する 四半期純利益	288	300	409	121	42.2%	36.6%
一株当たり 四半期純利益	5円91銭	6円15銭	8円41銭	---	---	---

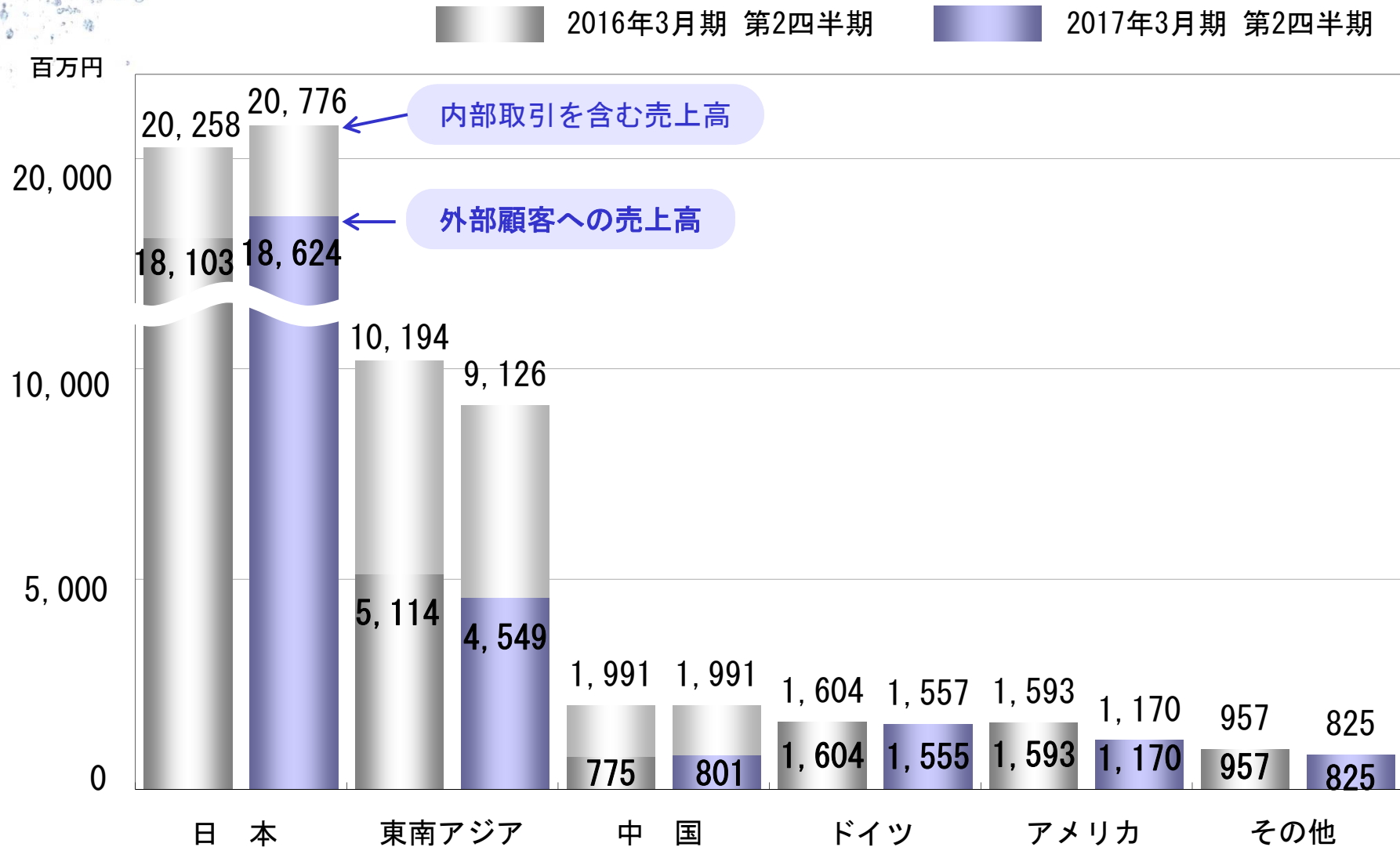
為替換算 レート (期中平均)	米ドル	121.80円	110.00円	105.29円
	ユーロ	134.17円	125.00円	124.62円
	シンガポールドル	89.13円	82.00円	77.65円

～減収増益～
(前期比減収も2期連続増益)

売上	日本	-経腸栄養システム製品の販売が増加 -白血球除去フィルター付血液バッグの販売が増加	利益	-高付加価値品の販売増加により収益性改善 -大型投資にかかる償却負担を吸収して増益
	海外	-成分献血用回路の販売が好調に推移 -円高により円貨換算額が減少		配当金

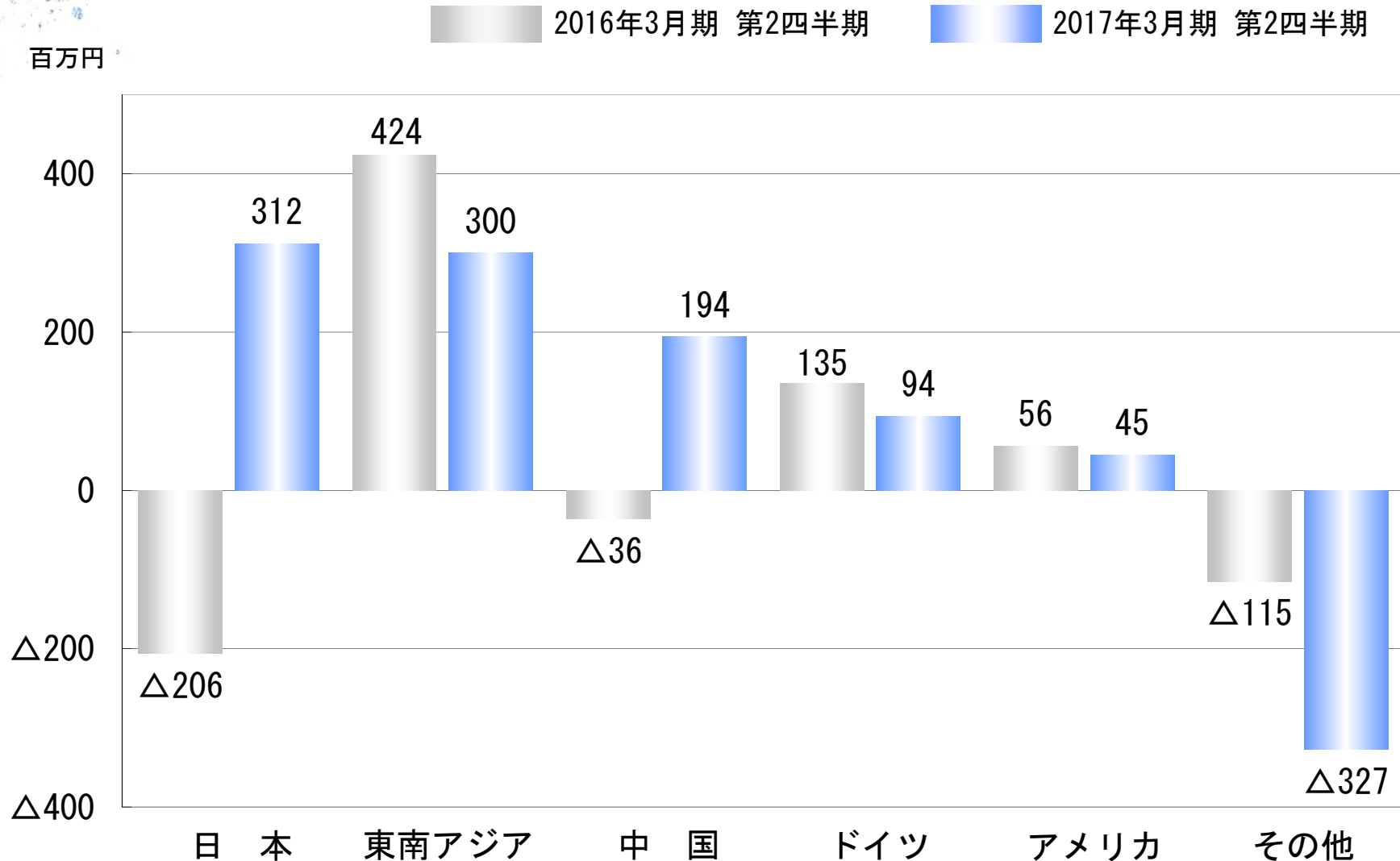
セグメント業績・売上高

※所在地別



セグメント業績・利益

※経常利益ベース



セグメント業績

※所在地別



対前期増減率



日本

売上高	20,776 百万円	2.6%
セグメント利益	312 百万円	—%

経腸栄養システム製品の販売が増加。利益は償却負担の増加等があるものの、増収効果により黒字化。



東南アジア

売上高	9,126 百万円	△10.5%
セグメント利益	300 百万円	△29.3%

北米向けの成分献血用回路の販売が好調に推移したものの、円高により円貨換算額は減少。利益は販売価格の低下等により減少。



中国

売上高	1,991 百万円	0.01%
セグメント利益	194 百万円	—%

日本向け輸液セットの販売が増加したものの、円高により円貨換算額は微増にとどまる。利益は現地通貨ベースの増収効果等により黒字化。



経腸栄養システム

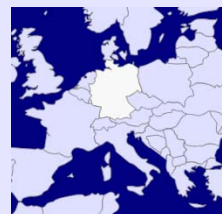
食事による栄養摂取が困難な方に対し、経管栄養療法（チューブを通して栄養を体内へ直接送る療法）を行う際に使用する医療機器です。

セグメント業績

※所在地別



対前期増減率



ドイツ

売上高	1,557 百万円	△2.9%
セグメント利益	94 百万円	△30.3%

ドイツ国内向けのAVF針の販売が増加したものの、円高により円貨換算額は減少。利益は外貨建ての仕入コストの上昇により減少。



アメリカ

売上高	1,170 百万円	△26.6%
セグメント利益	45 百万円	△20.4%

北米向けのAVF針の販売が減少。利益は減収の影響により減少。



その他

売上高	825 百万円	△13.8%
セグメント利益	△327 百万円	—%

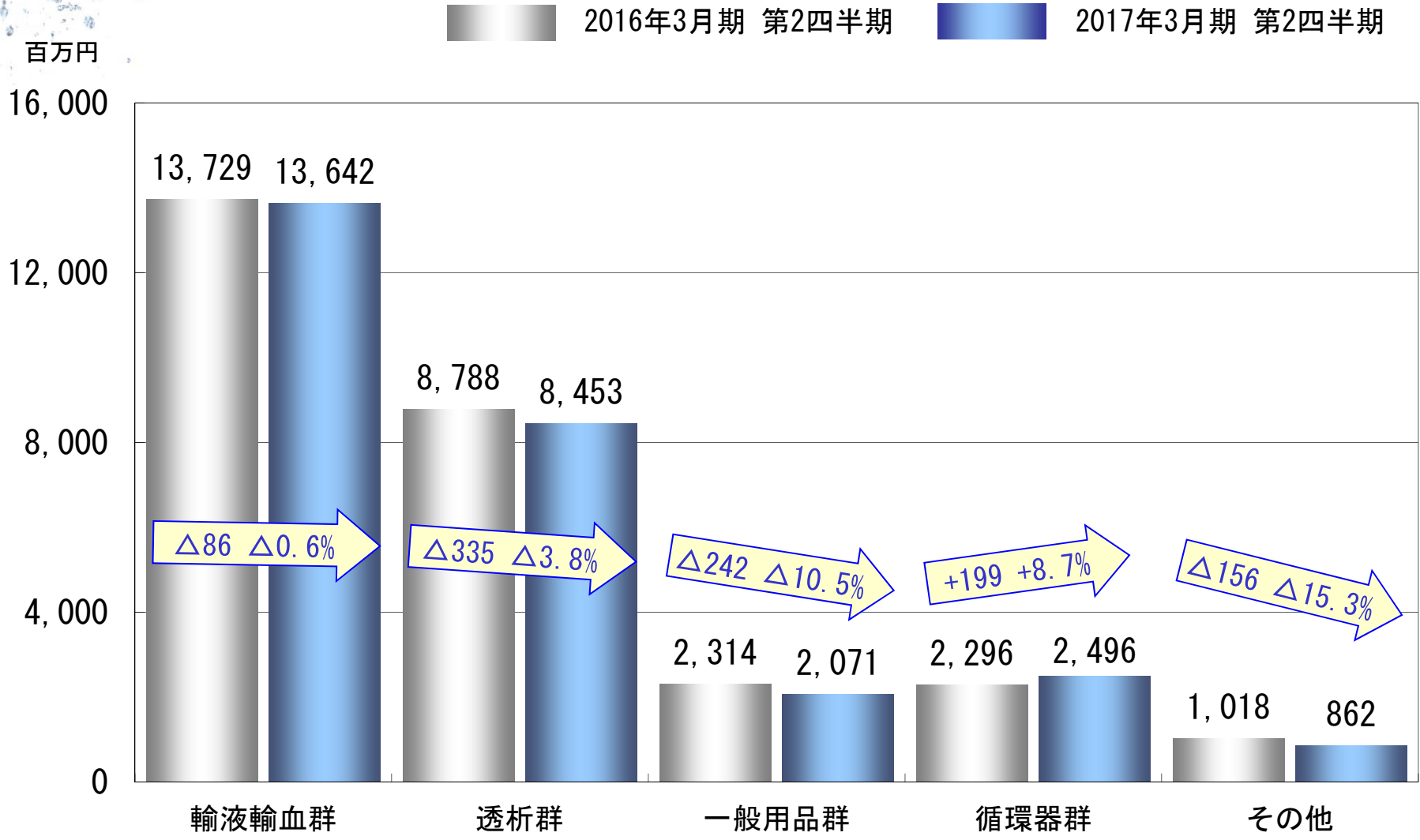
※その他は、国内子会社及び韓国、フィリピンの現地法人の事業活動であります。



AVF針（血液透析用針）

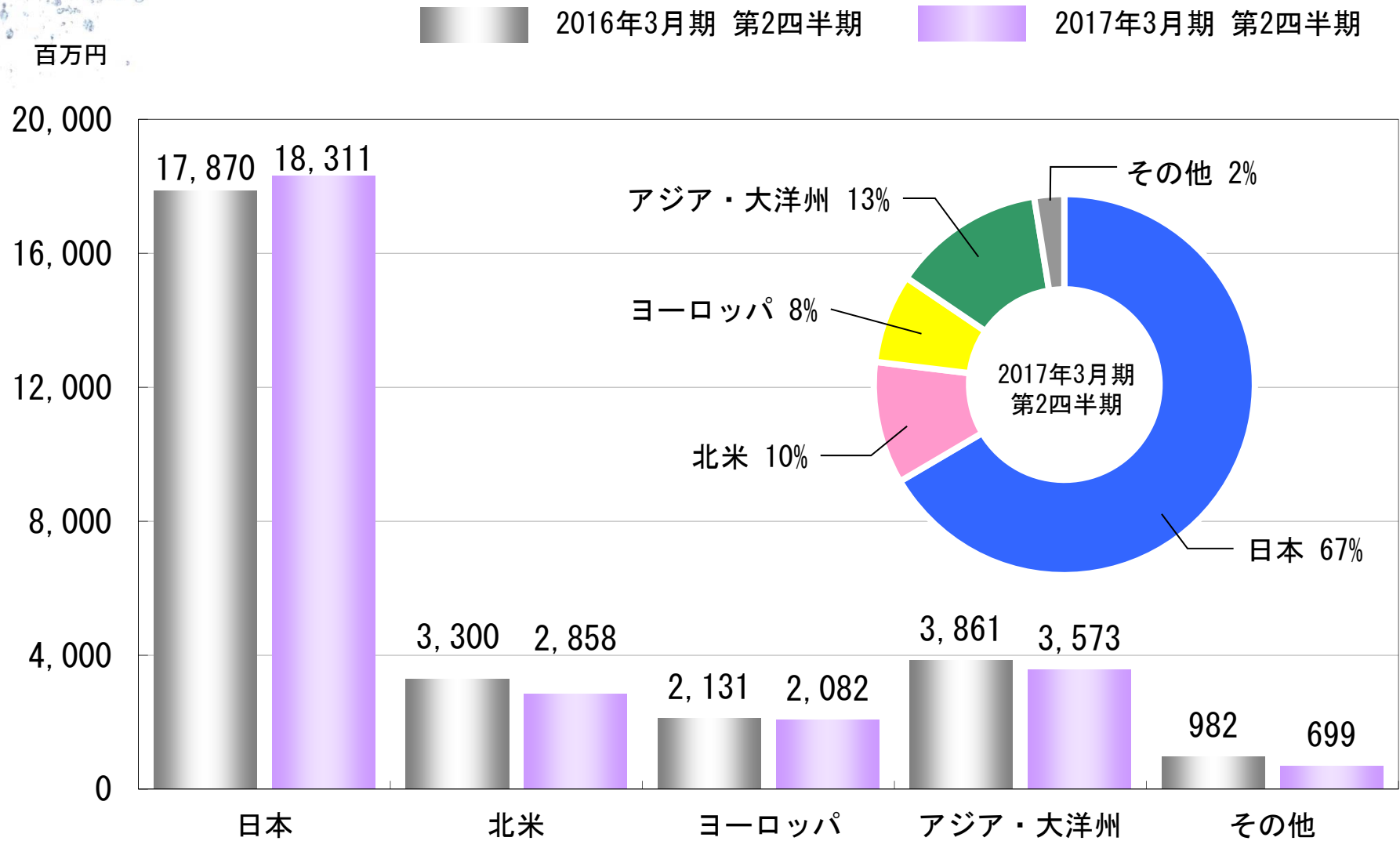
血液透析を行う際に、シャント（動脈と静脈を接合した部位）から血液を体外へ取り出すための針です。

システム別売上高

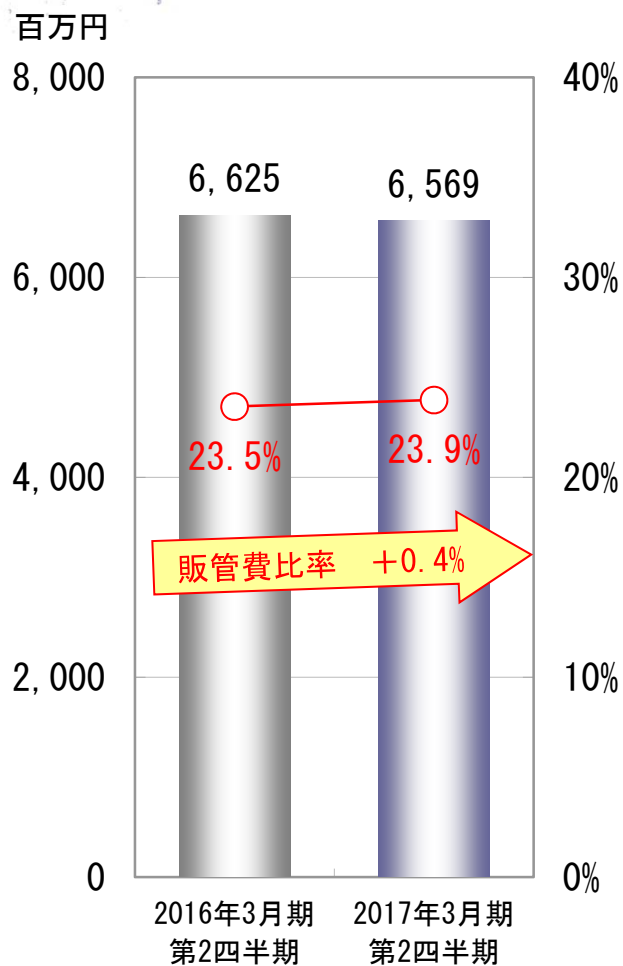


地域別売上高

※顧客所在地別



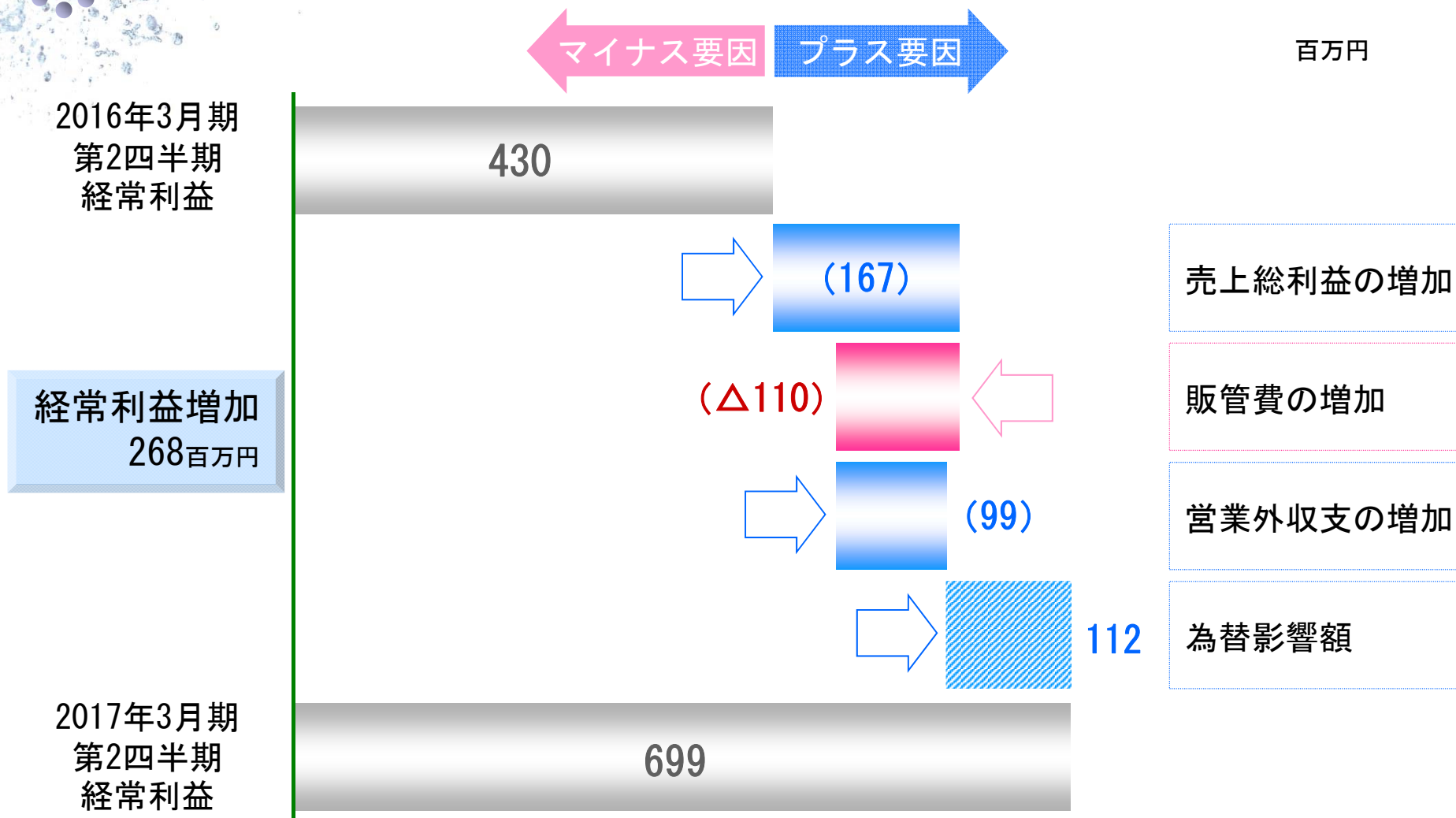
販売費及び一般管理費



百万円

	2016年3月期 第2四半期	2017年3月期 第2四半期	増 減	対前期 増減率
人 件 費	2,900	2,870	△30	△1.0%
運 送 費	810	778	△32	△4.0%
研究開発費	570	646	75	13.2%
減価償却費	204	195	△9	△4.4%
そ の 他	2,138	2,078	△60	△2.8%
計	6,625	6,569	△55	△0.8%

経常利益：前年同期実績との比較



()内は為替影響を除く

2017年3月期 通期連結業績予想



百万円

	2016年3月期 実績	2017年3月期		対前期 増減率
		前回予想	今回予想	
売上高	57,636	58,000	56,000	△2.8%
営業利益	1,422	1,100	1,100	△22.7%
経常利益	1,252	1,100	1,200	△4.2%
親会社株主に帰属する 当期純利益	754	600	900	19.3%
一株当たり当期純利益	15円48銭	12円31銭	18円47銭	---

為替レート（期中平均）

米ドル	120.14円	110.00円	105.00円
ユーロ	134.31円	125.00円	119.00円
シンガポールドル	86.70円	82.00円	76.00円

当第2四半期連結累計期間の実績を踏まえ、前回公表した2017年3月期の通期連結業績予想を修正しました。

トピックス — 2016年4月～2016年10月 —



※日付:プレスリリース／お知らせ開示日

-動脈フィルタ内蔵膜型人工肺「オキシアACF」の販売開始

2016年7月21日

-出雲工場第6期棟 竣工式開催のお知らせ

2016年5月6日

-フィリピン新工場 開所式開催のお知らせ

2016年4月25日



「オキシアACF」



出雲工場（右上の白い建物が第6期棟）



フィリピン新工場（JMS Healthcare PHL, Inc.）



人と医療のあいだに…

本資料に記載されている業績見通し等の将来に関する記述は、当社が現在入手している情報及び合理的であると判断する一定の前提に基づいており、実際の業績等は様々な要因により大きく異なる可能性があります。