

2016年(平成28年) 3月期 第3四半期
2015年(平成27年) 4月1日 ~ 2015年(平成27年) 12月31日

連結決算の概要

株式会社 ジェイ・エム・エス

(証券コード 7702)

2016年2月5日

業績ハイライト

～2016年3月期 第3四半期～



百万円

	2015年3月期 第3四半期	2016年3月期 第3四半期	増減額	対前期 増減率
売上高	41,046	43,095	2,048	5.0%
営業利益	401	1,019	617	154.0%
経常利益	493	959	466	94.5%
親会社株主に帰属する 四半期純利益	294	721	426	144.7%
一株当たり 四半期純利益	6円5銭	14円81銭	---	---

為替換算レート (期中平均)	米ドル	106.87円	121.70円
	ユーロ	139.54円	134.77円
	シンガポールドル	84.35円	88.20円

～増収増益～
(6期連続増収、利益は前期比増)

売上	日本	-白血球除去フィルター付血液バッグを販売開始 -人工心肺装置の販売が増加
	海外	-成分献血用回路の販売が好調に推移 -AVF針(血液透析用針)の販売が増加

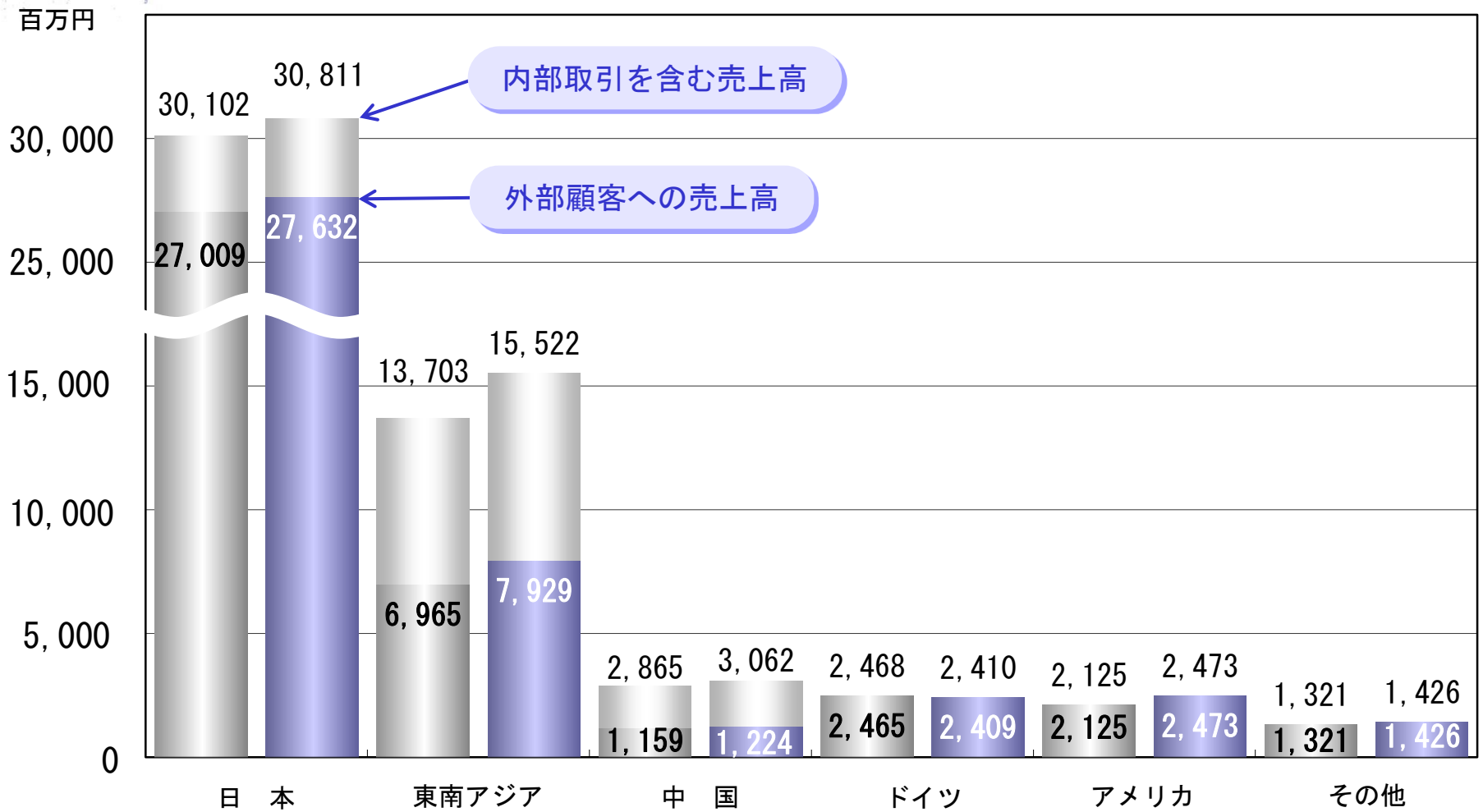
利益	-売上拡大に伴う粗利益の増加 -製造コスト低減のほか、為替が有利に作用
----	--

セグメント業績・売上高

※所在地別

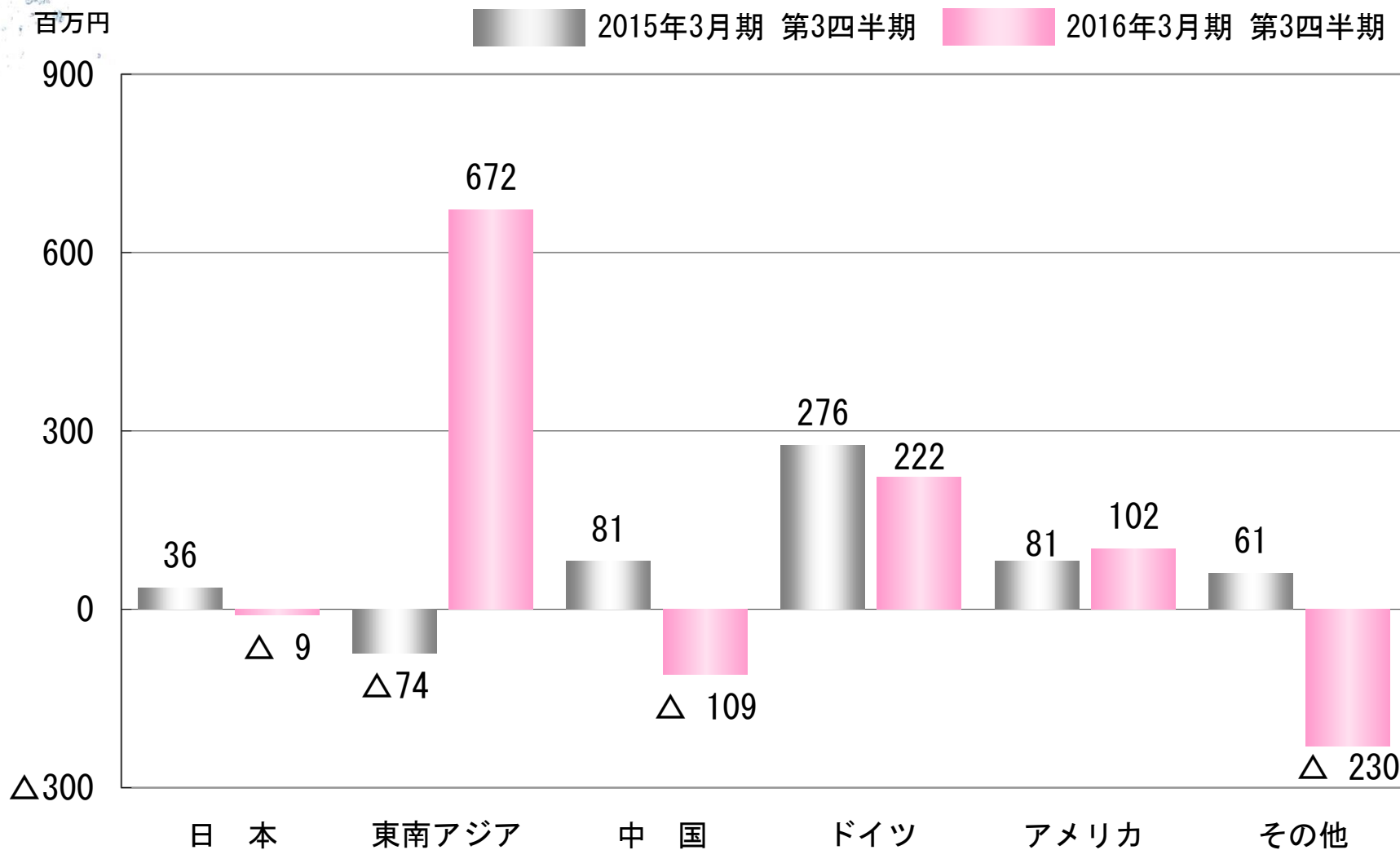
2015年3月期 第3四半期

2016年3月期 第3四半期



セグメント業績・利益

※経常利益ベース



セグメント業績

※所在地別

対前期増減率



日本

売上高	30,811 百万円	2.4%
セグメント損益	△9 百万円	—%

白血球除去フィルター付血液バッグの販売開始に加え、人工心肺装置の販売が増加。利益は円安による輸入コストの上昇やたな卸資産廃棄損の計上等が影響。



東南アジア

売上高	15,522 百万円	13.3%
セグメント利益	672 百万円	—%

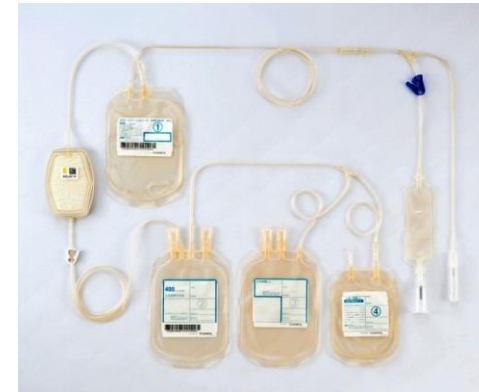
北米向けの成分献血用回路の販売が好調に推移。



中国

売上高	3,062 百万円	6.9%
セグメント損益	△109 百万円	—%

中国国内向けのAVF針（血液透析用針）の販売が減少したものの、円貨換算額が増加。



白血球除去フィルター付血液バッグ

献血で採血した血液の保存、輸血に用いられるバッグです。採血した血液から、輸血による副作用の原因の一つである白血球を取り除くフィルターが付いています。

セグメント業績

※所在地別

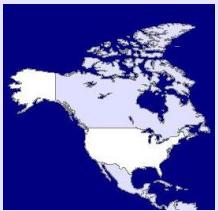
対前期増減率



ドイツ

売上高	2,410 百万円	△2.3%
セグメント利益	222 百万円	△19.4%

オーストラリア向けの透析チェアーの販売が増加したものの、円貨換算額が減少。



アメリカ

売上高	2,473 百万円	16.4%
セグメント利益	102 百万円	25.2%

中南米向けのAVF針の販売が増加。



その他

売上高	1,426 百万円	7.9%
セグメント損益	△230 百万円	—%

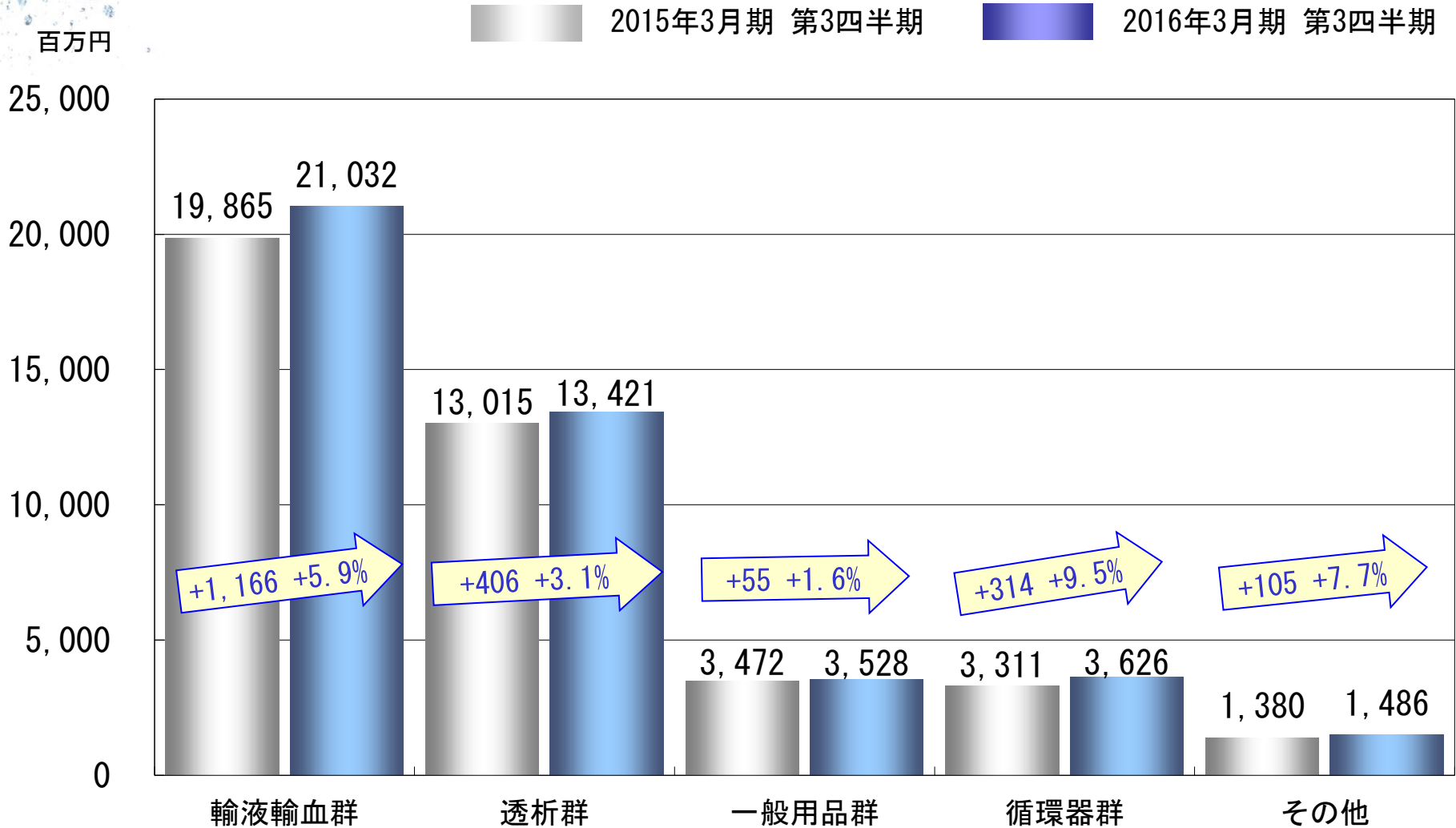
※その他は、国内子会社及び韓国、フィリピンの現地法人の事業活動であります。



AVF針（血液透析用針）

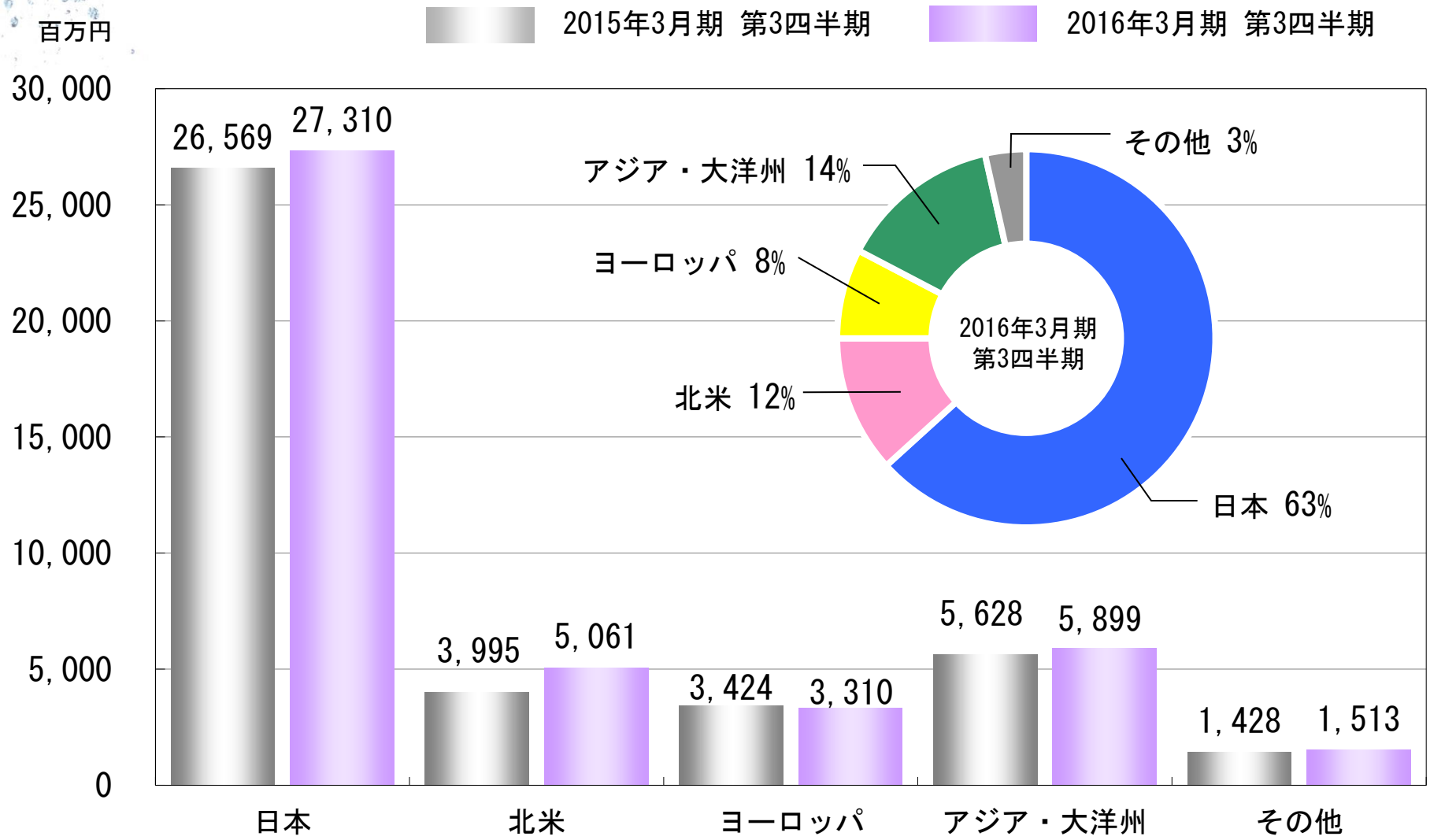
血液透析を行う際に、シャント（動脈と静脈を接合した部位）から血液を体外へ取り出すための針です。

システム別売上高

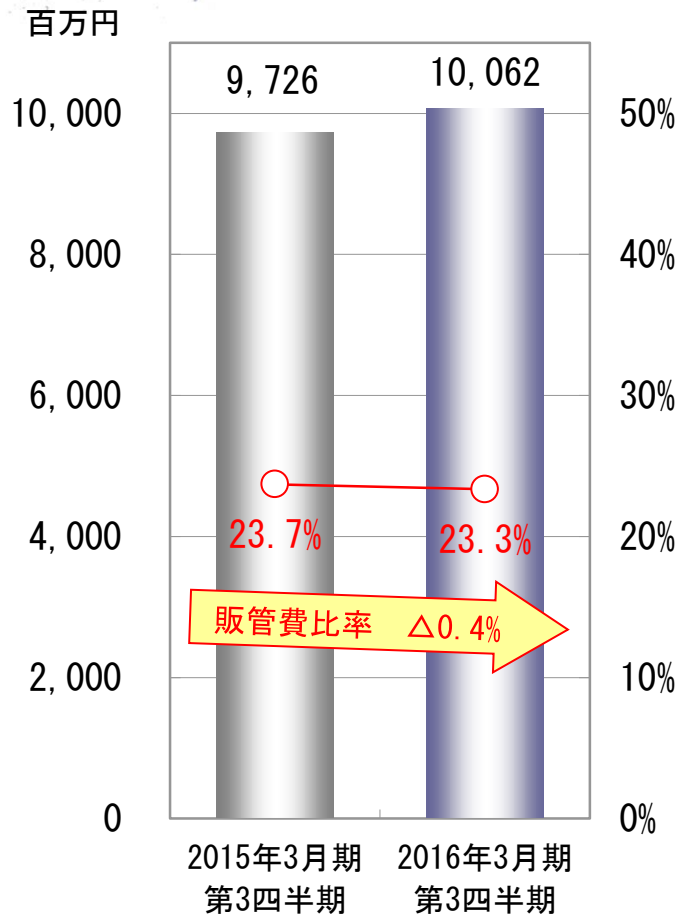


地域別売上高

※顧客所在地別



販売費及び一般管理費



百万円

	2015年3月期 第3四半期	2016年3月期 第3四半期	増 減	対前期 増減率
人 件 費	4,215	4,349	133	3.2%
運 送 費	1,299	1,234	$\Delta 65$	$\Delta 5.0\%$
研究開発費	844	868	23	2.8%
減価償却費	320	309	$\Delta 10$	$\Delta 3.4\%$
そ の 他	3,046	3,300	254	8.4%
計	9,726	10,062	335	3.5%

経常利益：前期実績との比較

百万円

2015年(平成27年)
3月期 第3四半期
経常利益

493

マイナス要因

プラス要因

(387)

売上総利益の増加

($\Delta 211$)

販管費の増加

($\Delta 59$)

営業外収支の減少

経常利益増加
466百万円

350

為替影響額

959

2016年(平成28年)
3月期 第3四半期
経常利益

()内は為替影響を除く

2016年3月期 通期連結業績予想

百万円

	2015年3月期 実績	2016年3月期		増減率
		前回予想	今回予想	
売上高	55,401	58,000	58,000	—%
営業利益	378	700	1,100	57.1%
経常利益	373	800	1,100	37.5%
親会社株主に帰属する 四半期純利益	139	500	800	60.0%
一株当たり 四半期純利益	2円85銭	10円26銭	16円41銭	---

為替換算レート（期中平均）

米ドル	109.93円	115.00円	120.00円	---
ユーロ	140.42円	125.00円	134.00円	---
シンガポールドル	85.21円	92.00円	87.00円	---

当第3四半期連結累計期間の実績を踏まえ、前回公表した2016年3月期の通期連結業績予想を上方修正しました。



人と医療のあいだに…

本資料に記載されている業績見通し等の将来に関する記述は、当社が現在入手している情報及び合理的であると判断する一定の前提に基づいており、実際の業績等は様々な要因により大きく異なる可能性があります。