



JMS CO., LTD.

株式会社 ジェイ・エム・エス

<http://www.jms.cc/>

証券コード 7702

2015年(平成27年) 3月期 第2四半期

2014年(平成26年) 4月1日 ~ 2014年(平成26年) 9月30日

連結決算の概要

本資料に記載されている業績見通し等の将来に関する記述は、当社が現在入手している情報及び合理的であると判断する一定の前提に基づいており、実際の業績等は様々な要因により大きく異なる可能性があります。

業績ハイライト



2015年3月期 第2四半期 — 5期連続増収も減益 —

(%表示は、対前期増減率)

売上高 262億49百万円 (+2.1% / +5億34百万円)

売上高	【国内】 -血液透析装置や人工心肺回路の販売は好調に推移 -人工心肺装置の販売が減少
	【海外】 -AVF（血液透析用針）の販売が好調に推移 -円安による為替換算の影響が有利に作用

営業利益 46百万円 (△76.5% / △1億50百万円)

経常利益 1億43百万円 (△67.8% / △3億1百万円)

四半期純利益 72百万円 (△63.8% / △1億28百万円)

利益	-国内で人件費や労務費の低減を図ったものの、償還価格引き下げ等が影響 -東南アジアで労務費が増加
----	---

通期連結業績予想の修正

上半期の実績を踏まえ、通期連結業績予想を下方修正。

連結経営成績



— 増収減益（5期連続増収も減益） —

百万円

	2014年3月期 第2四半期	2015年3月期 第2四半期		対前期 増減率	対予想 増減率
		前回発表予想	実績		
売上高	25,714	26,800	26,249	2.1%	△2.1%
営業利益	196	400	46	△76.5%	△88.5%
経常利益	444	500	143	△67.8%	△71.4%
四半期純利益	200	300	72	△63.8%	△76.0%
一株当たり 四半期純利益	4.12円	6.15円	1.49円	---	---

為替換算レート（期中平均）

US\$	98.85円	100.00円	103.04円	---	---
ユーロ	125.50円	134.00円	140.43円	---	---
シンガポールドル	78.55円	81.00円	82.31円	---	---

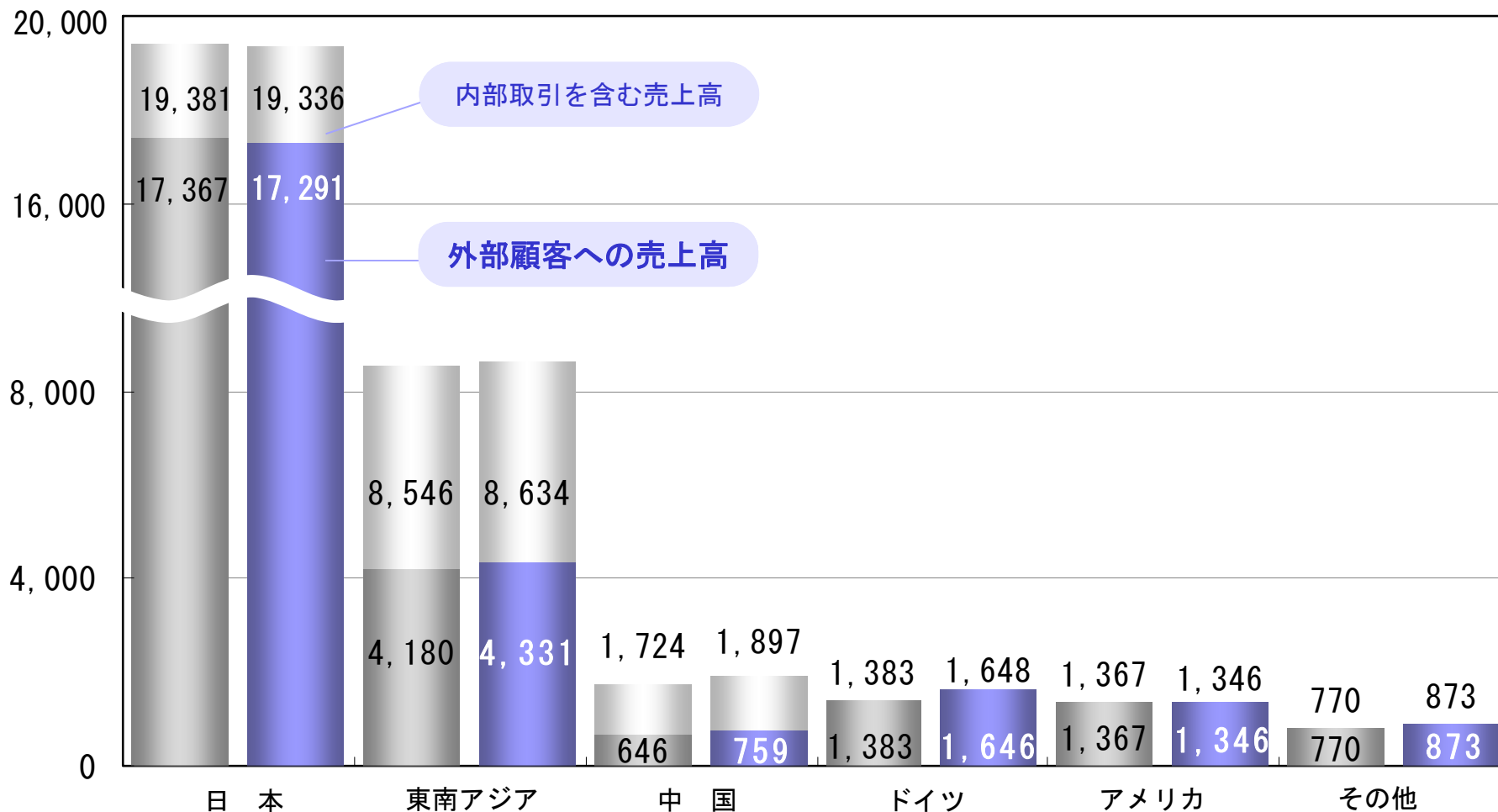
セグメント業績・売上高



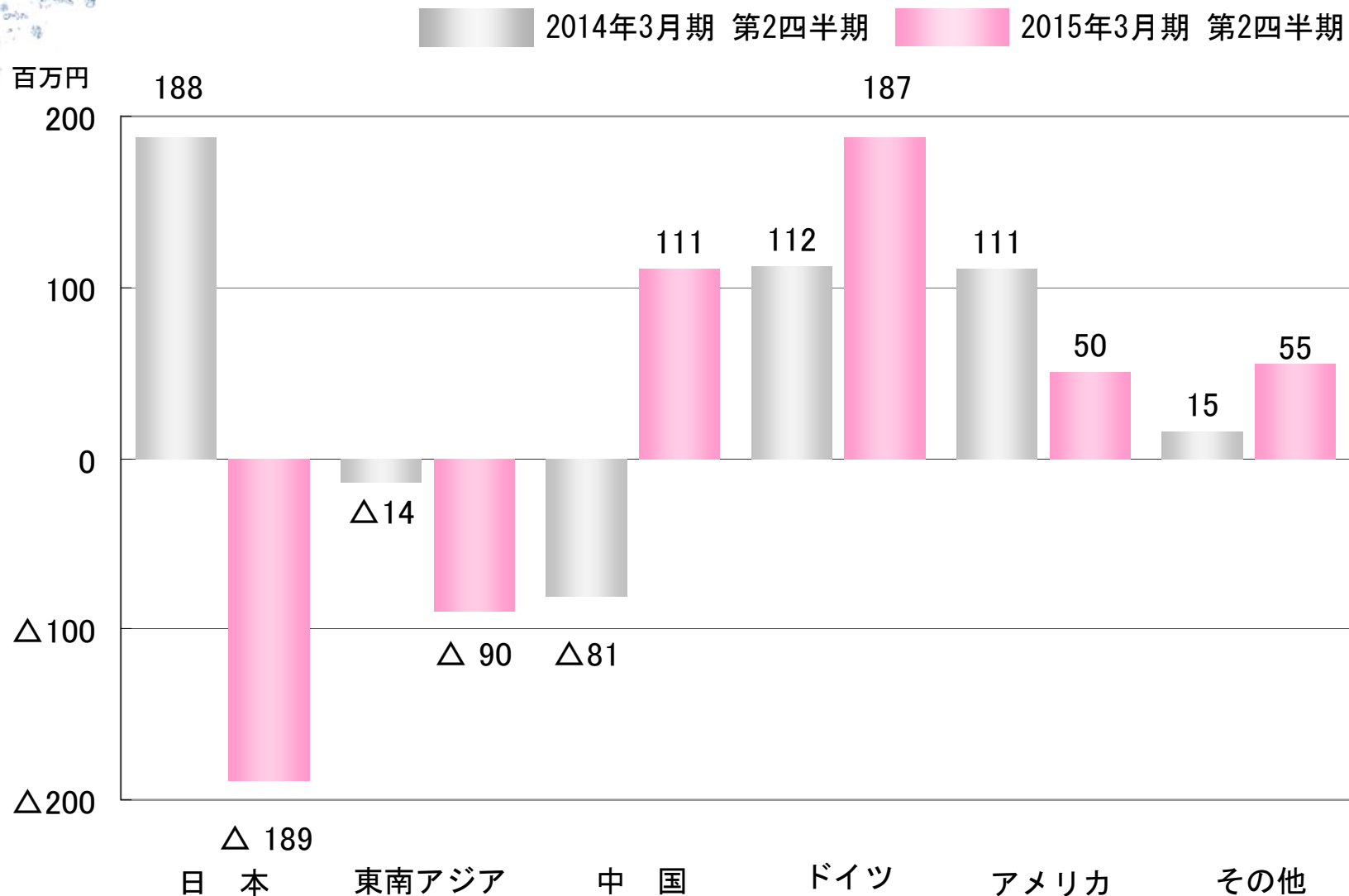
2014年3月期 第2四半期

2015年3月期 第2四半期

百万円



セグメント業績・利益



セグメント業績



対前期増減率



日本

売上高	19,336 百万円	△0.2%
セグメント損益	△189 百万円	—%

血液透析装置や人工心肺回路の販売は好調に推移したものの、人工心肺装置の販売が減少。



東南アジア

売上高	8,634 百万円	1.0%
セグメント損益	△90 百万円	—%

欧米向けのA V F針の販売が増加。



中国

売上高	1,897 百万円	10.1%
セグメント利益	111 百万円	—%

欧米向け及び中国国内向けのA V F針の販売が引き続き伸長。



プレコネクティング心肺回路

さまざまな医療機器とチューブを接続し、事前に回路をセットアップしています。手術準備に要する手間の解消、誤接続や汚染の防止だけでなく、包材の少量化により廃棄物量も低減します。

血液透析装置

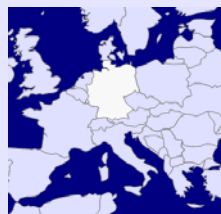
血液透析の際に、患者様の血液を体外へ出し、ダイアライザー（血液透析器）で浄化したのち、再び体内へ戻す装置です。



セグメント業績



対前期増減率



ドイツ

売上高	1,648 百万円	19.2%
セグメント利益	187 百万円	66.8%

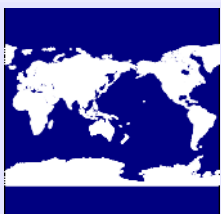
EU圏におけるAVF針の販売が好調に推移。



アメリカ

売上高	1,346 百万円	△1.5%
セグメント利益	50 百万円	△54.5%

中南米向けの血液バッグの販売が減少。



その他

売上高	873 百万円	13.4%
セグメント利益	55 百万円	256.1%



AVF針（血液透析用針）

血液透析を行う際に、シャント（動脈と静脈を接合した部位）から血液を体外へ取り出すための針です。



血液バッグ

血液の採血、保存、輸血に用いられるバッグです。

システム別売上高



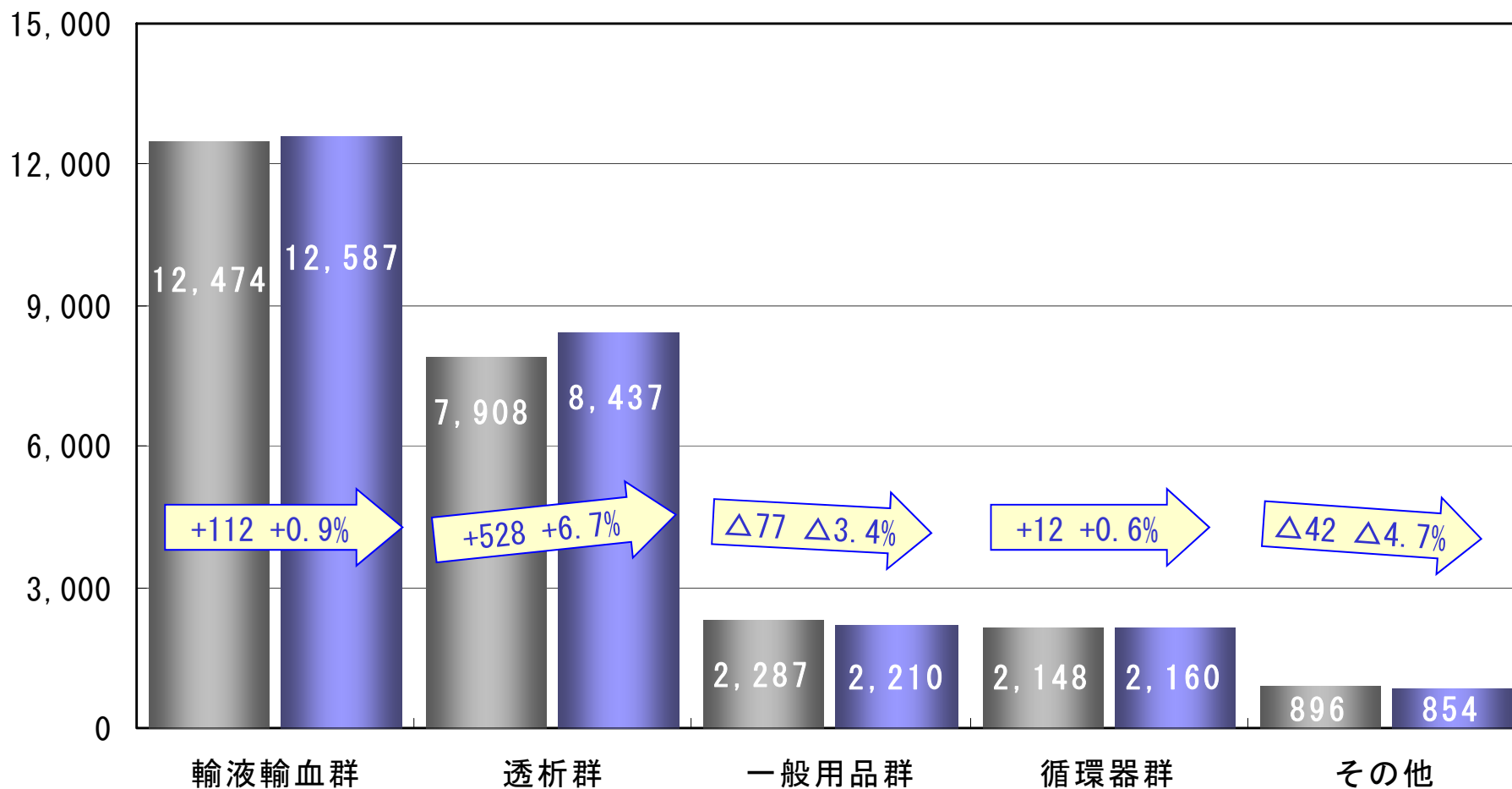
百万円



2014年3月期 第2四半期



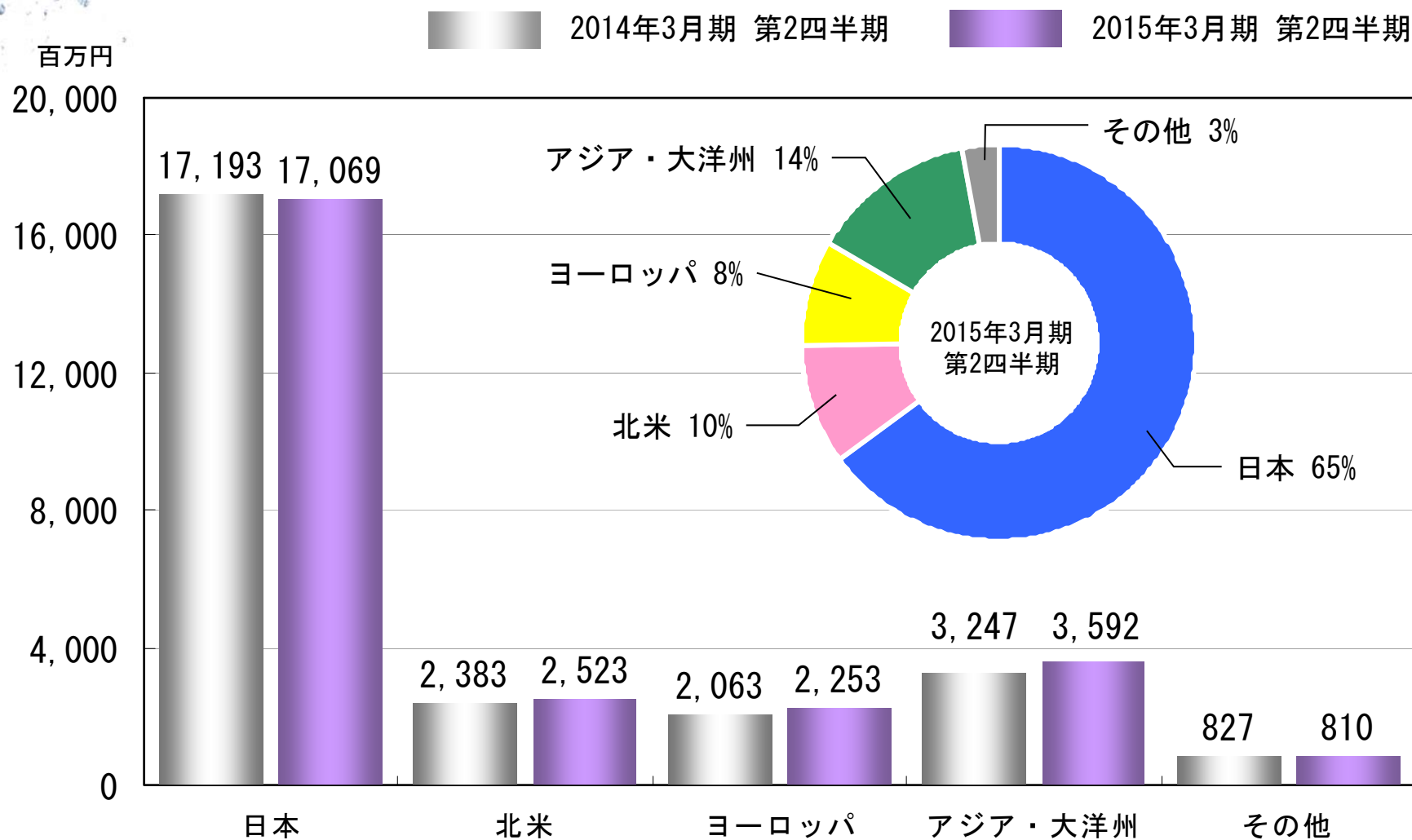
2015年3月期 第2四半期



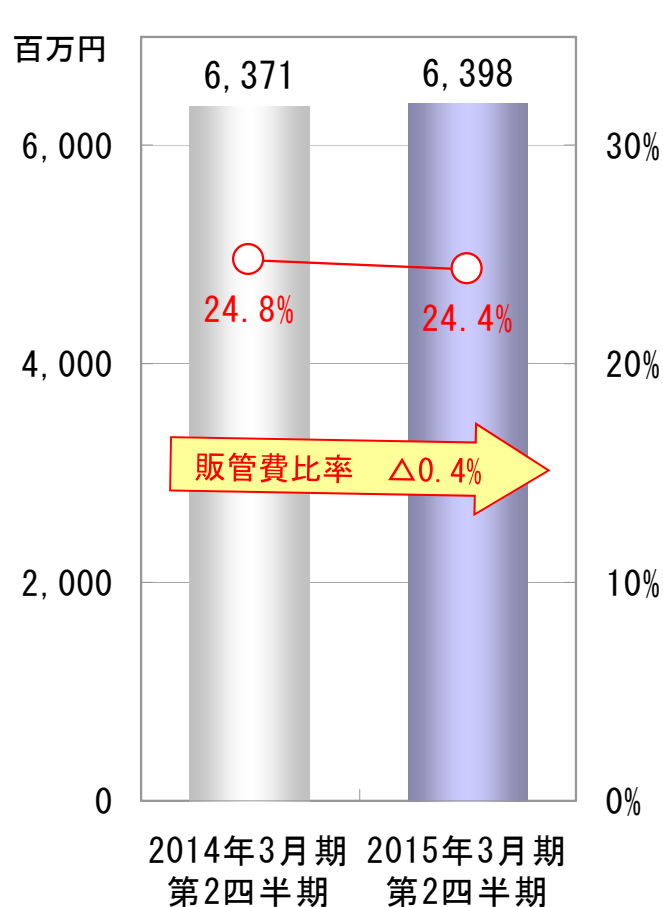
地域別売上高



(顧客所在地別)



販売費及び一般管理費



百万円


	2014年3月期 第2四半期	2015年3月期 第2四半期	増 減	対前期 増減率
人 件 費	2,797	2,799	1	0.1%
運 送 費	790	846	56	7.1%
研究開発費	585	552	$\Delta 33$	$\Delta 5.7\%$
減価償却費	196	213	17	8.7%
そ の 他	2,001	1,986	$\Delta 14$	$\Delta 0.7\%$
計	6,371	6,398	27	0.4%

経常利益：前期実績との比較

百万円




2014年3月期
第2四半期
経常利益



売上総利益の減少



販管費の減少



営業外収支の増加



為替影響額

経常利益減少
301百万円

2015年3月期
第2四半期
経常利益



()内は為替影響を除く

2015年3月期 通期連結業績予想



百万円

	2014年3月期 実績	2015年3月期		増減率
		前回予想	今回予想	
売上高	53,860	56,000	55,000	△1.8%
営業利益	900	1,200	700	△41.7%
経常利益	1,187	1,400	800	△42.9%
当期純利益	207	800	450	△43.8%
一株当たり純利益	4.25円	16.41円	9.23円	---

為替換算レート（期中平均）

US\$	100.24円	100.00円	105.00円	---
ユーロ	129.68円	134.00円	139.00円	---
シンガポールドル	79.62円	81.00円	84.00円	---

当第2四半期連結累計期間の実績を踏まえ、前回公表した2015年3月期の通期連結業績予想を下方修正しました。

トピックス — 2014年7月～9月 —



※日付:プレスリリース開示日

—抗がん剤調製・投与クローズドシステム
「ネオシールド」販売開始
2014年9月26日



「ネオシールド」

—「JMS人工心肺用モバイルシミュレータ」販売開始
2014年9月2日

—「JMSシリンジポンプ SP-520」販売開始
2014年8月28日



「JMSシリンジポンプ SP-520」



「JMS人工心肺用モバイルシミュレータ」

人と医療のあいだに・・・

ジェイ・エム・エスは、「患者様第一主義」を企業理念に掲げ、医療に貢献する企業として活動を続けています。

ジェイ・エム・エスは、これからも
[お客さまに感動を与える製品とサービスの提供]を基本方針に、
医療従事者の方々、患者様・ご家族、一人ひとりに、笑顔と元気
を与え、より多くの幸せを創り出すことに、グループ一丸となっ
て専念して参ります。

今後とも格別のご支援とご協力を賜りますよう、お願い申し上げます。