

# i-Fusor Plus

大きな液晶画面に日本語表示、そしてシンプルな操作パネルで使いやすく。  
連続投与・PCA投与の2つのモードから投与方法を選択でき、患者様にあわせた投与が可能です。

安全性を重視した設計と機能で、誰にでも安心して使えるように。

— より安全に、使いやすく進化した電動式PCAポンプ アイフューザー プラス

## 大きな液晶とシンプルな操作パネル

液晶画面は大きく、操作パネルはシンプルに漢字およびひらがな表記にも対応



※PCA投与モード 投与中の画面

PCAモード	0.7P	■
*投与量	8.6mL	
*投与回数	1/5	
ペーシング速度	4.0mL/h	
ポージャ量	2.0mL	

●画面上部のアイコン表示

①パネルロック  
表示中=ON / 表示なし=OFF

②圧力モニタ  
P P<sub>i</sub> P<sub>il</sub> P<sub>il</sub> 大  
圧力小 ← → 大

③バッテリー残量表示  
残量小 ← → 大

## 履歴確認機能を搭載

投与履歴を本体の画面上で確認可能

### ポージャ投与履歴表示機能



PCA投与モード時に、現時点から設定時間内におこなったポージャ投与の要求回数と実際の投与回数を表示します。

### 投与履歴表示機能



直前の99履歴までの投与履歴(日時)を確認することができます。

## 2つの投与モードから選択可能

①連続投与モード ②PCA投与モード  
治療に応じて投与モードを選択

### 連続投与モード

速度  
投与速度  
KOR 速度  
時間

※投与中画面

連続モード  
速度 25.0mL/h  
投与量 49mL  
時間 02:01

連続投与モードは、一定の投与速度で持続的に薬液を投与します。投与が終了すると、ポンプは自動的にKOR速度に切り替わります。

### PCA投与モード

速度  
ローディング投与速度=120mL/h  
ポージャ投与速度=120mL/h  
ペーシング速度  
時間

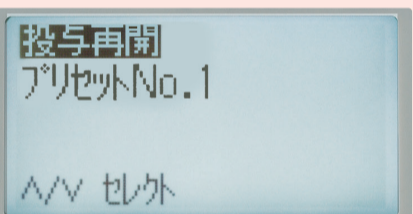
ローディング投与  
ポージャ投与  
ポージャ投与  
ロックアウト時間

※投与中画面

PCAモード  
0.7P  
\*投与量 8.6mL  
\*投与回数 1/5  
ペーシング速度 4.0mL/h  
ポージャ量 2.0mL

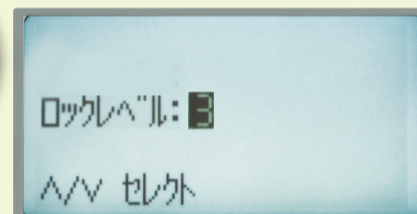
PCA投与モードは、医師が適切と判断した投与量を、患者様の痛みに応じてポージャ投与することができます。設定はプリセット設定・ロックレベル設定から選択します。

### プリセット設定



プリセット設定は、あらかじめ設定内容を本体に登録(=プリセット登録)することで、投与時には登録した設定内容を読み出して投与することができる機能です。プリセット登録は3つまで登録可能です。登録後は登録内容を読み出せば、細かい設定を行なう必要なく、投与を開始できます。また、登録内容を変更する際には、パスワード入力等の制限があるため、安易な設定変更を防止します。

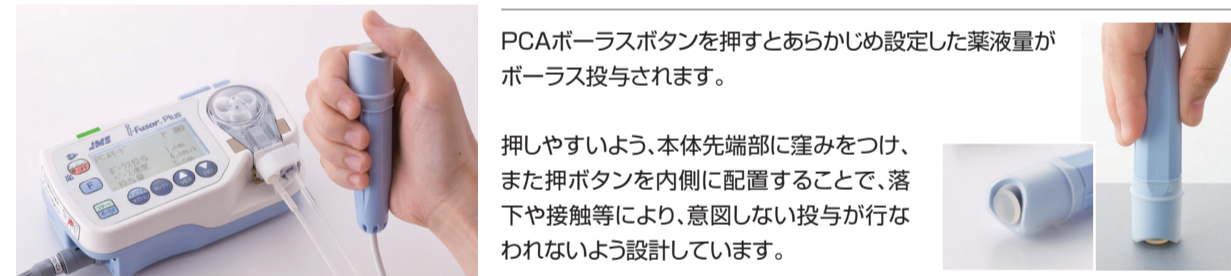
### ロックレベル設定



ロックレベル設定は、投与中に許可なく設定の変更が行われないよう設定する機能です。ロックレベルは0~3までの4段階に分かれています。ロックレベルを適切に設定することで、患者様に安全な輸液投与を実施します。

### PCAポージャボタン (オプション)

### 操作性と安全性を考慮した形状のPCAボタン



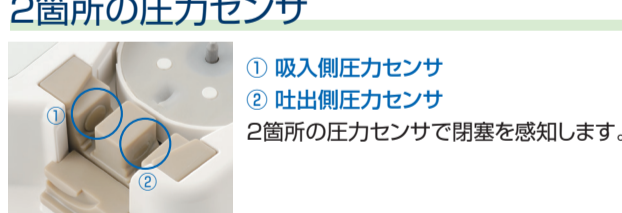
## 安全性を重視した設計と機能

ハード面・ソフト面に多彩な安全機能を搭載

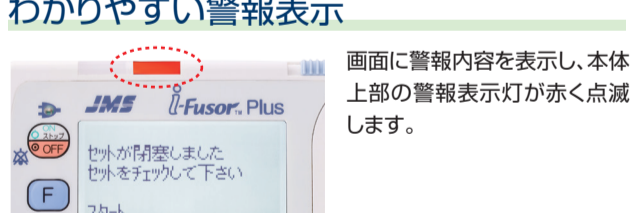
### セーフロック機能



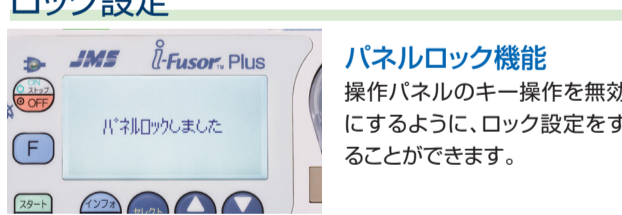
### 2箇所の圧力センサ



### わかりやすい警報表示



### ロック設定



### お知らせ機能



### パスワードによる設定管理



## 選べる2色の筐体

### ブルーとピンクの2色展開

