

2022年3月期 第3四半期
2021年 4月 1日 ~ 2021年 12月 31日

連結決算の概要

株式会社 ジェイ・エム・エス

(証券コード 7702)

2022年2月8日

業績ハイライト

～2022年3月期 第3四半期～



百万円

		2021年3月期 第3四半期	2022年3月期 第3四半期	増減額	対前年同四半期 増減率
売	上 高	42,749	43,769	1,019	2.4%
営	業 利 益	1,673	1,220	△452	△27.1%
経	常 利 益	1,565	1,233	△332	△21.2%
親会社株主に帰属する 四半期純利益		1,427	883	△543	△38.1%
1株当たり 四半期純利益		58円47銭	36円17銭	---	---
為替レート (期中平均)	米ドル	106.11円	111.10円	～増収減益～	
	ユーロ	120.90円	129.83円		
	シンガポールドル	77.03円	82.46円		

(対前年同四半期比)

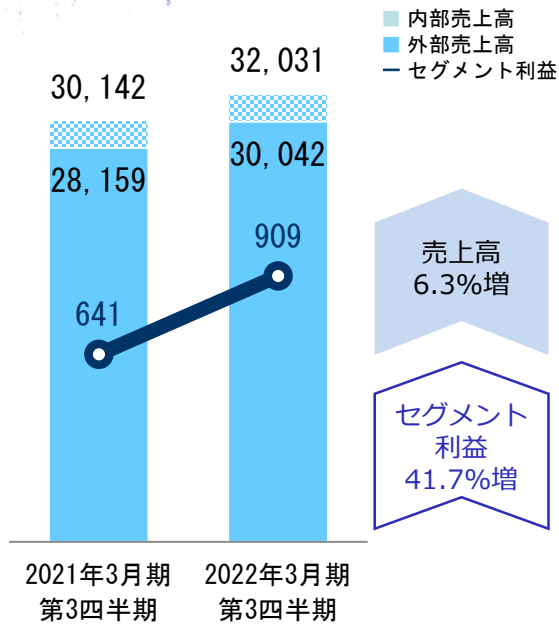
売上	内容	利益
日本	<ul style="list-style-type: none"> ・新型コロナによる影響から回復傾向 ・国際標準化機構 (ISO) 対応に伴う経腸栄養関連用品のほか、事業譲受した血液浄化関連用品が増加 	<ul style="list-style-type: none"> ・海外生産拠点の現地通貨高や原材料価格の高騰による原価率上昇に加え、海上輸送運賃の上昇により営業利益は減少 ・前年同四半期に計上された特別利益での補助金収入がなかったことにより四半期純利益は減少
海外	<ul style="list-style-type: none"> ・新型コロナの影響を受けた製品群の需要停滞が継続 ・成分献血用回路や血液バッグが減少 	

セグメント業績

(所在地別、経常利益ベース)

百万円

日本



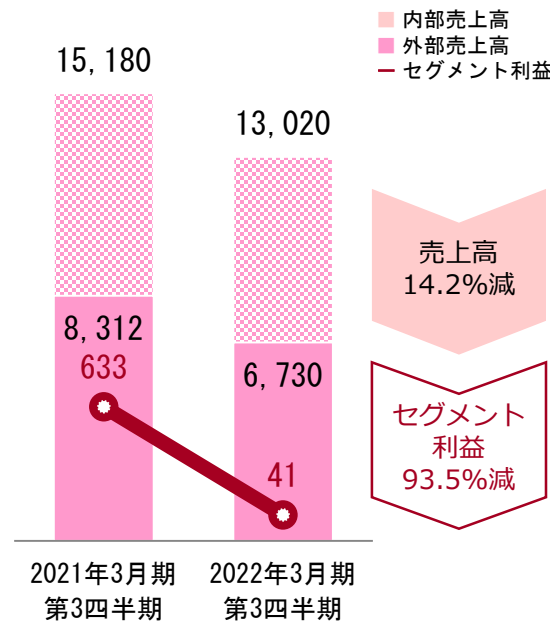
【売上】

- ・新型コロナによる影響から回復傾向
- ・医療用手袋や経腸栄養関連用品、薬剤調製・投与クローズドシステム「ネオシールド」、中国向け血液透析装置が増加

【利益】

- ・事業譲受した血液浄化事業にかかる費用を増収効果により吸収し、増加

シンガポール



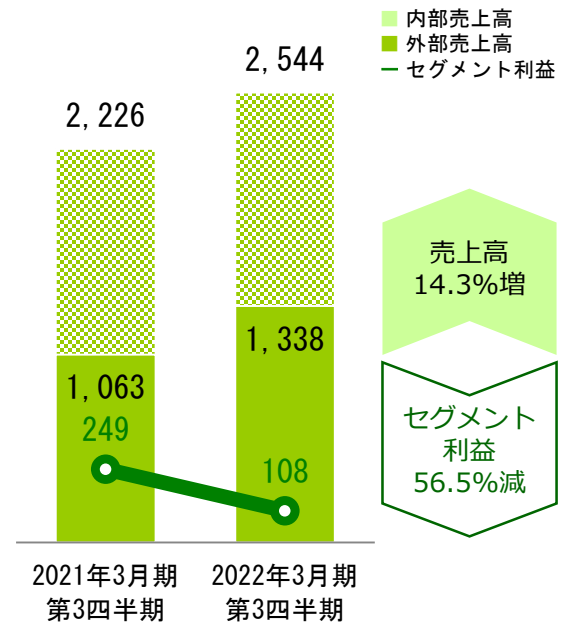
【売上】

- ・血液事業において採血数が減少
- ・成分献血用回路や血液バッグが減少

【利益】

- ・労務費や販売費の低減があるものの、減収影響に加え、現地通貨高や原材料価格の高騰による原価率上昇の影響を受け減少
- ※シンガポールは、生産体制を相互に補完し一体とした事業活動を行うインドネシアの現地法人を含んでいます。

中国



【売上】

- ・中国市場での透析患者数は増加傾向
- ・AVF針(血液透析用針)や人工腎臓用血液回路が増加
- ・日本向け血液浄化回路が増加

【利益】

- ・社会保険料の減免措置があった前年同四半期に比べ労務費が増加したほか、原材料価格の高騰により原価率が上昇したため減少

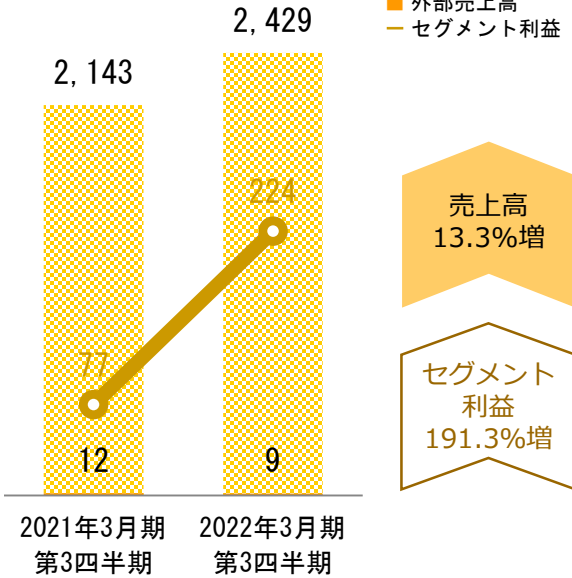
セグメント業績

(所在地別、経常利益ベース)

百万円

フィリピン

■ 内部売上高
■ 外部売上高
— セグメント利益



【売上】

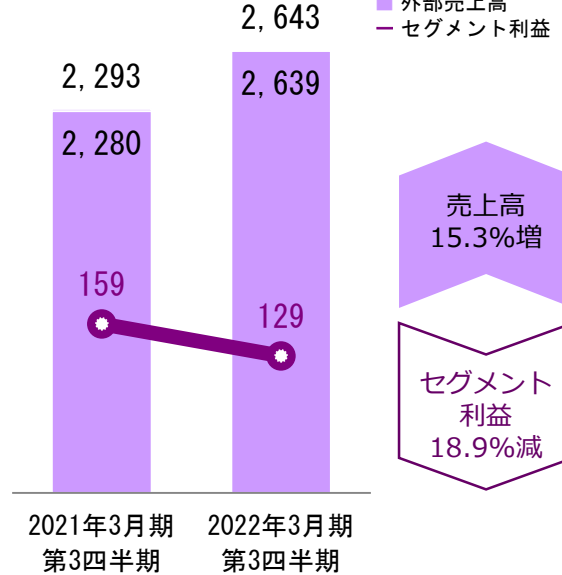
- 政府による移動・活動制限や規制強化などの新型コロナ対策の影響が前年同四半期に比べ改善
- 欧州向けAVF針が増加

【利益】

増収効果に加え、原材料価格の高騰影響を原料の切替え等により吸収し、増加

ドイツ

■ 内部売上高
■ 外部売上高
— セグメント利益



【売上】

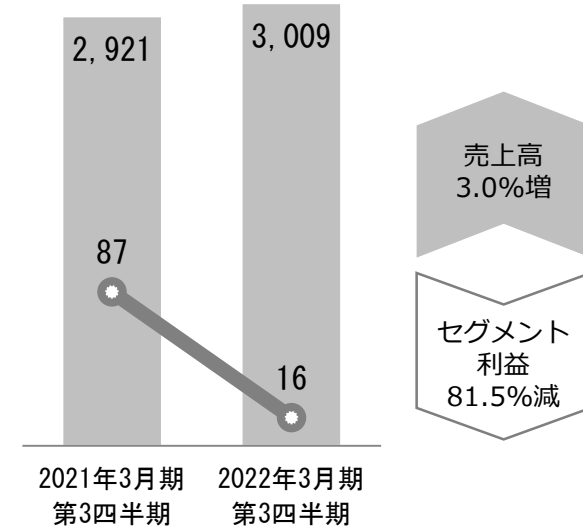
- AVF針のシェア拡大により増加

【利益】

増収効果はあるものの、海上輸送費の高騰によって仕入原価が増加したことにより減少

その他

■ 外部売上高
— セグメント利益

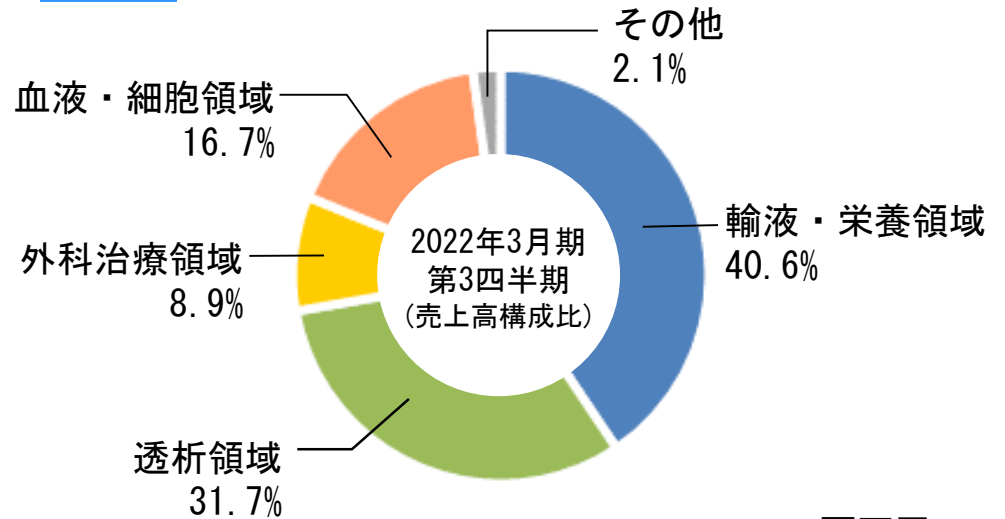


※その他は、国内子会社及びアメリカ、韓国、タイの現地法人の事業活動を含んでいます。

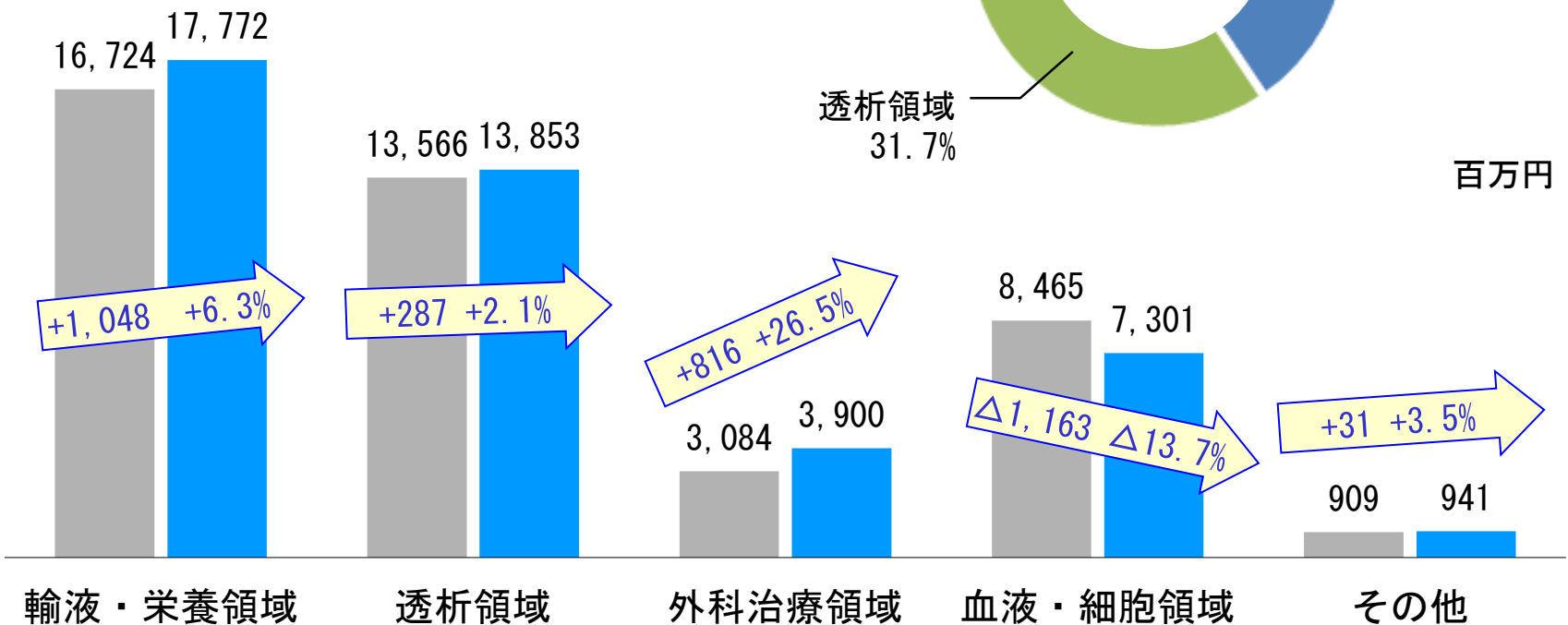
システム別売上高

2021年3月期 第3四半期

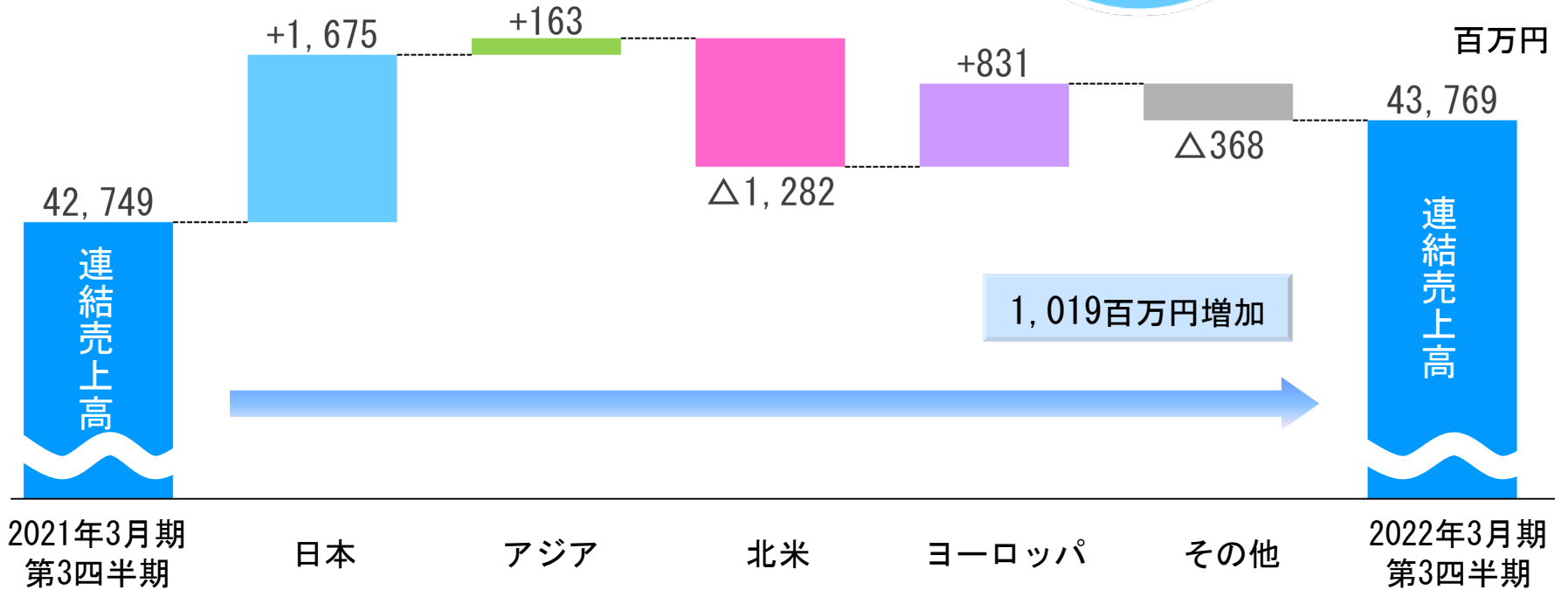
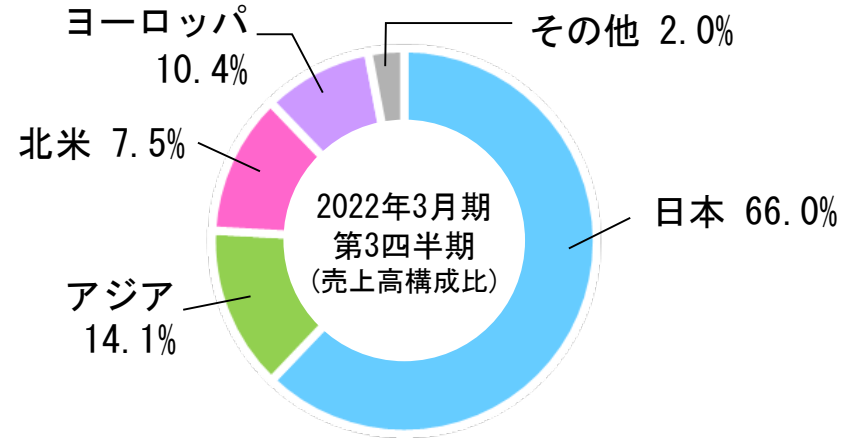
2022年3月期 第3四半期




百万円



売上高増減分析 (顧客所在地別)



販売費及び一般管理費



百万円

	2021年3月期 第3四半期	2022年3月期 第3四半期	増減額	対前期 増減率
人件費	4,265	4,392	127	3.0%
運送費	1,324	1,399	75	5.7%
研究開発費	1,156	1,089	$\Delta 67$	$\Delta 5.9\%$
減価償却費	252	277	25	10.0%
その他	2,649	2,637	$\Delta 11$	$\Delta 0.4\%$
計	9,648	9,796	148	1.5%

経常利益：前期実績との比較



2022年3月期 通期連結業績予想

百万円

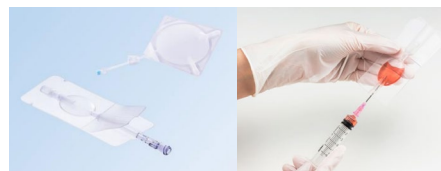
	2021年3月期 実績	2022年3月期 予想	対前期 増減率
売上高	57,578	58,000	0.7%
営業利益	2,127	1,200	△43.6%
経常利益	2,013	1,200	△40.4%
親会社株主に帰属する 当期純利益	1,736	900	△48.2%
1株当たり 当期純利益	71円13銭	36円84銭	---

為替レート（期中平均）

米ドル	106.06円	112.00円
ユーロ	121.81円	130.00円
シンガポールドル	77.65円	83.00円

トピックス

-細胞凍結保存容器、経腸栄養注入セットの2製品が
「2021年度グッドデザイン賞」を受賞
2021年10月



凍結保存容器「セルキュア®」
グッドデザイン・ベスト100



「フィーディングバッグ」

-「ペコじーな®」販売開始のお知らせ
2021年10月



「ペコじーな®」スターターキット

-アルコール除菌剤「メディクリーン」を
医療機関向けに販売開始
2021年12月



「メディクリーン」



人と医療のあいだに…

本資料に記載されている業績見通し等の将来に関する記述は、当社が現在入手している情報及び合理的であると判断する一定の前提に基づいており、実際の業績等は様々な要因により大きく異なる可能性があります。