

2021年3月期 第2四半期  
2020年 4月 1日 ~ 2020年 9月 30日

## 連結決算の概要

株式会社 ジェイ・エム・エス

( 証券コード 7702 )

2020年11月6日

# 業績ハイライト

～2021年3月期 第2四半期～



百万円

	2020年3月期 第2四半期	2021年3月期 第2四半期	増減額	対前年同四半期 増減率
売上高	28,718	27,900	△818	△2.8%
営業利益	817	1,046	228	28.0%
経常利益	956	1,127	171	17.9%
親会社株主に帰属する 四半期純利益	637	1,060	422	66.3%
1株当たり 四半期純利益	26円14銭	43円46銭	---	---

為替レート (期中平均)	米ドル	108.63円	106.92円
	ユーロ	124.32円	119.30円
	シンガポールドル	79.34円	76.74円

～前期比減収、3期連続増益～

(対前年同四半期比)

売上	日本	-薬剤調製・投与クローズドシステム「ネオシールド」が増加 -輸液セットが減少	利益	-減収影響や開発費の増加はあるものの、販売費の減少により 営業利益は増加 -特別利益での補助金収入により四半期純利益も増加
	海外	-血液バッグが増加 -北米向けAVF針(血液透析用針)が減少	配当金	-中間配当は1株当たり8.5円

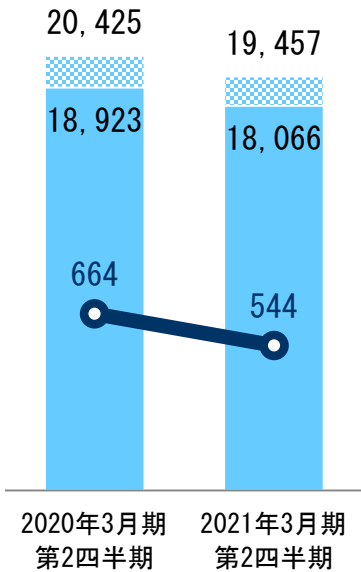
# セグメント業績

(所在地別、経常利益ベース)

百万円

## 日本

■ 内部売上高  
■ 外部売上高  
— セグメント利益



売上高  
4.7%減

セグメント  
利益  
18.1%減

### 【売上】

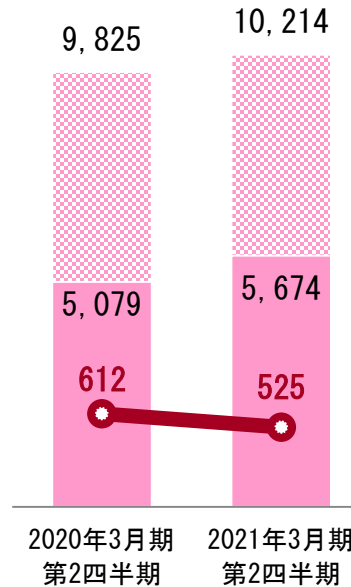
薬剤調製・投与クロードシステム「ネオシー  
ルド」が増加したものの、輸液セットが減少

### 【利益】

販売費が減少したものの、減収影響や開発費  
の増加により減少

## シンガポール

■ 内部売上高  
■ 外部売上高  
— セグメント利益



売上高  
4.0%増

セグメント  
利益  
14.2%減

### 【売上】

東アジア向けの血液バッグが増加

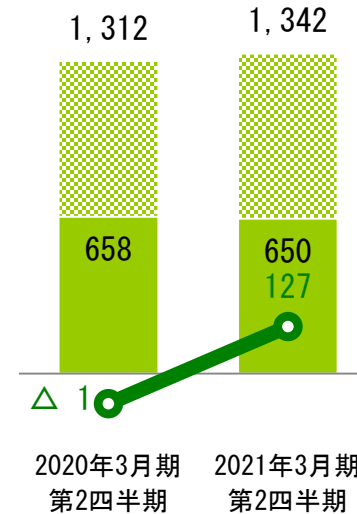
### 【利益】

増収に伴い伸長したものの、為替差損の計上  
により減少

※シンガポールは、生産体制を相互に補完し一体とした事業活  
動を行うインドネシアの現地法人を含んでいます。

## 中国

■ 内部売上高  
■ 外部売上高  
— セグメント利益



売上高  
2.3%増

セグメント  
利益  
129百万円  
改善

### 【売上】

日本向けの輸液輸血関連用品が増加

### 【利益】

増収効果や原価率の改善により黒字化

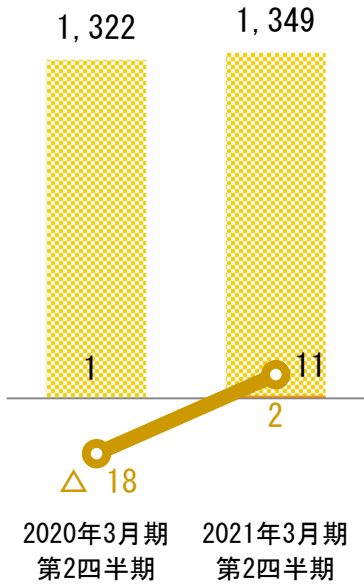
# セグメント業績

(所在地別、経常利益ベース)

百万円

## フィリピン

■ 内部売上高  
■ 外部売上高  
— セグメント利益



売上高  
2.0%増

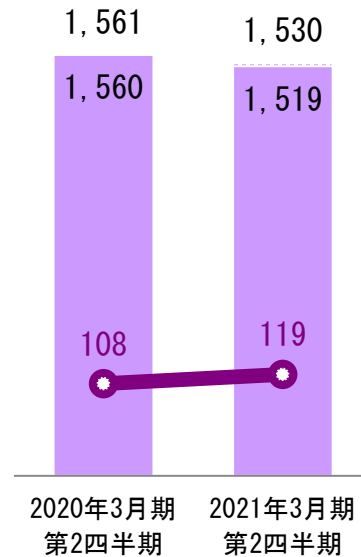
セグメント  
利益  
21百万円  
改善

**【売上】**  
北米向けの成分献血用回路が増加

**【利益】**  
増収効果により損益状況は改善

## ドイツ

■ 内部売上高  
■ 外部売上高  
— セグメント利益



売上高  
2.0%減

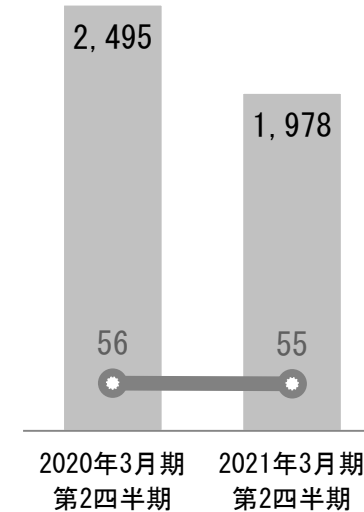
セグメント  
利益  
10.3%増

**【売上】**  
AVF針が増加したものの、円貨換算により減少

**【利益】**  
販売費の減少により増加

## その他

■ 外部売上高  
— セグメント利益



売上高  
20.7%減

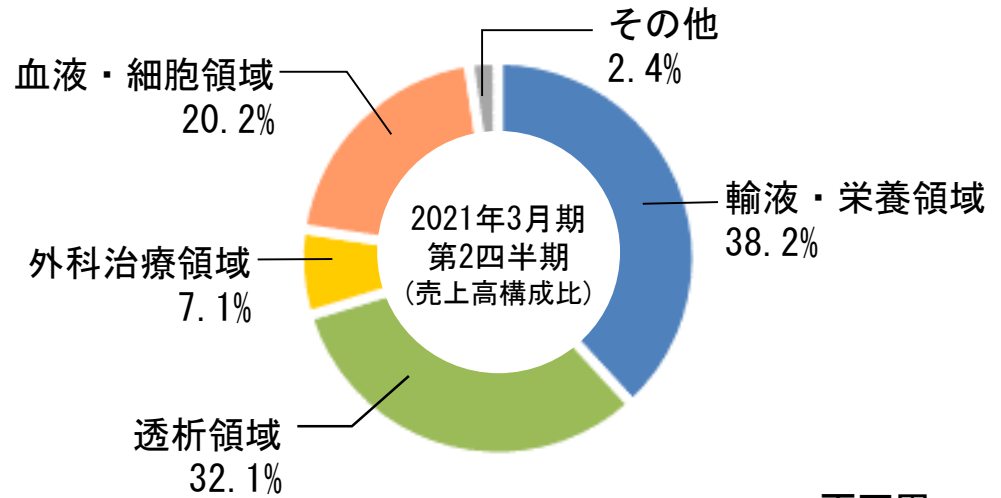
セグメント  
利益  
3.0%減

※その他は、国内子会社及びアメリカ、韓国、タイの現地法人の事業活動を含んでいます。

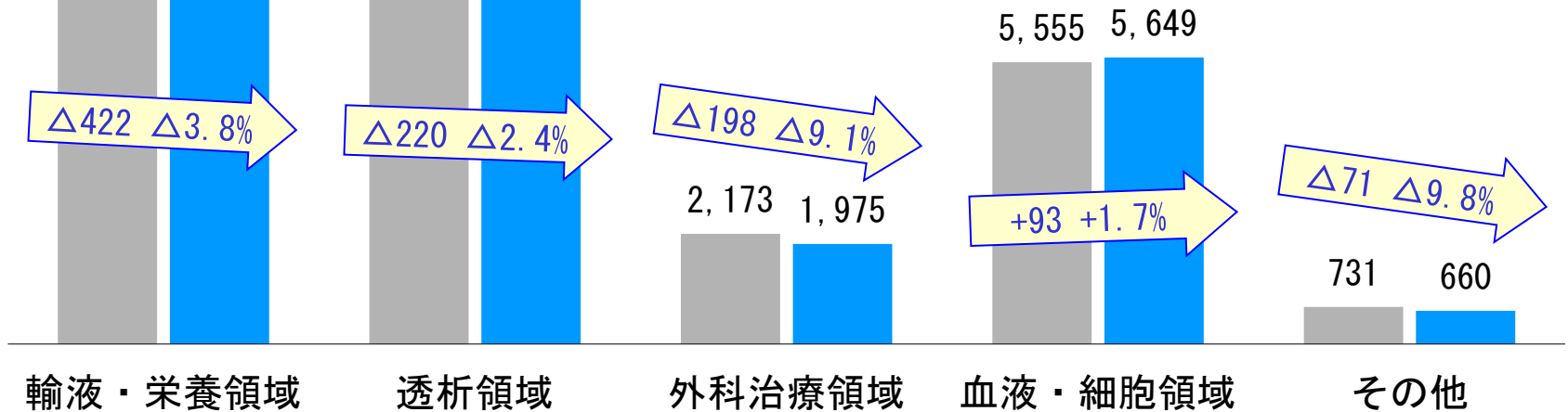
# システム別売上高

2020年3月期 第2四半期

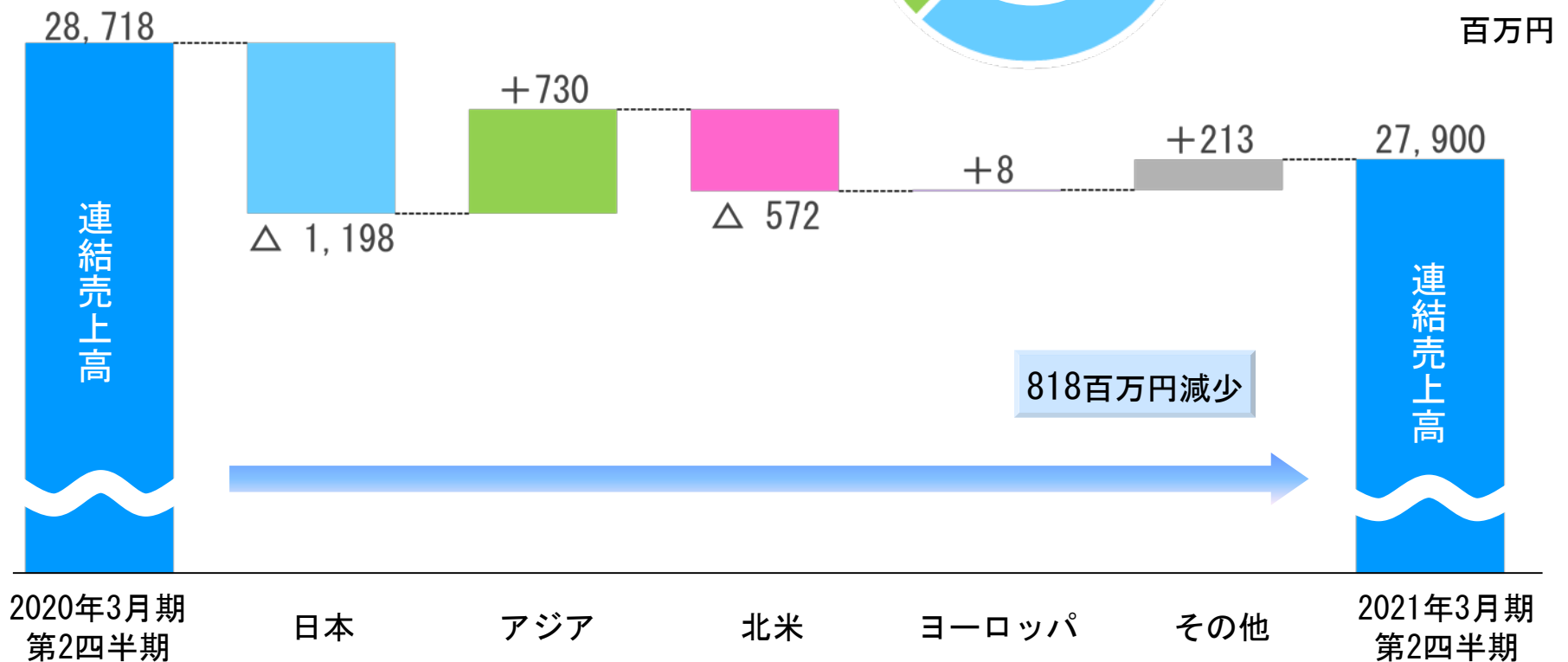
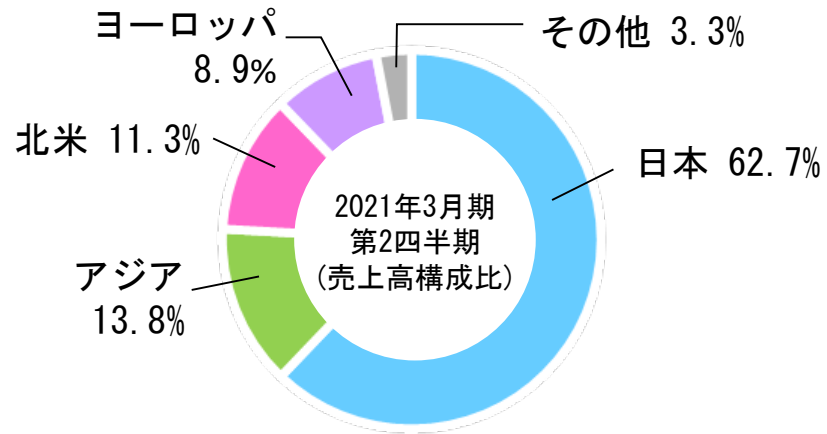
2021年3月期 第2四半期



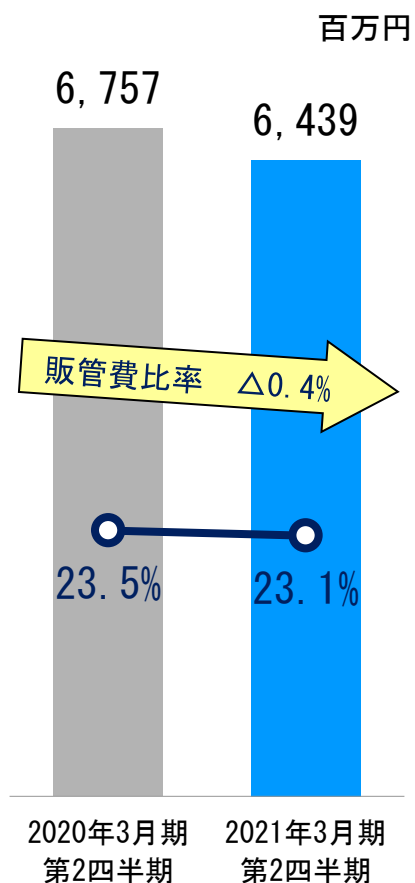
百万円



# 売上高増減分析 (顧客所在地別)



# 販売費及び一般管理費

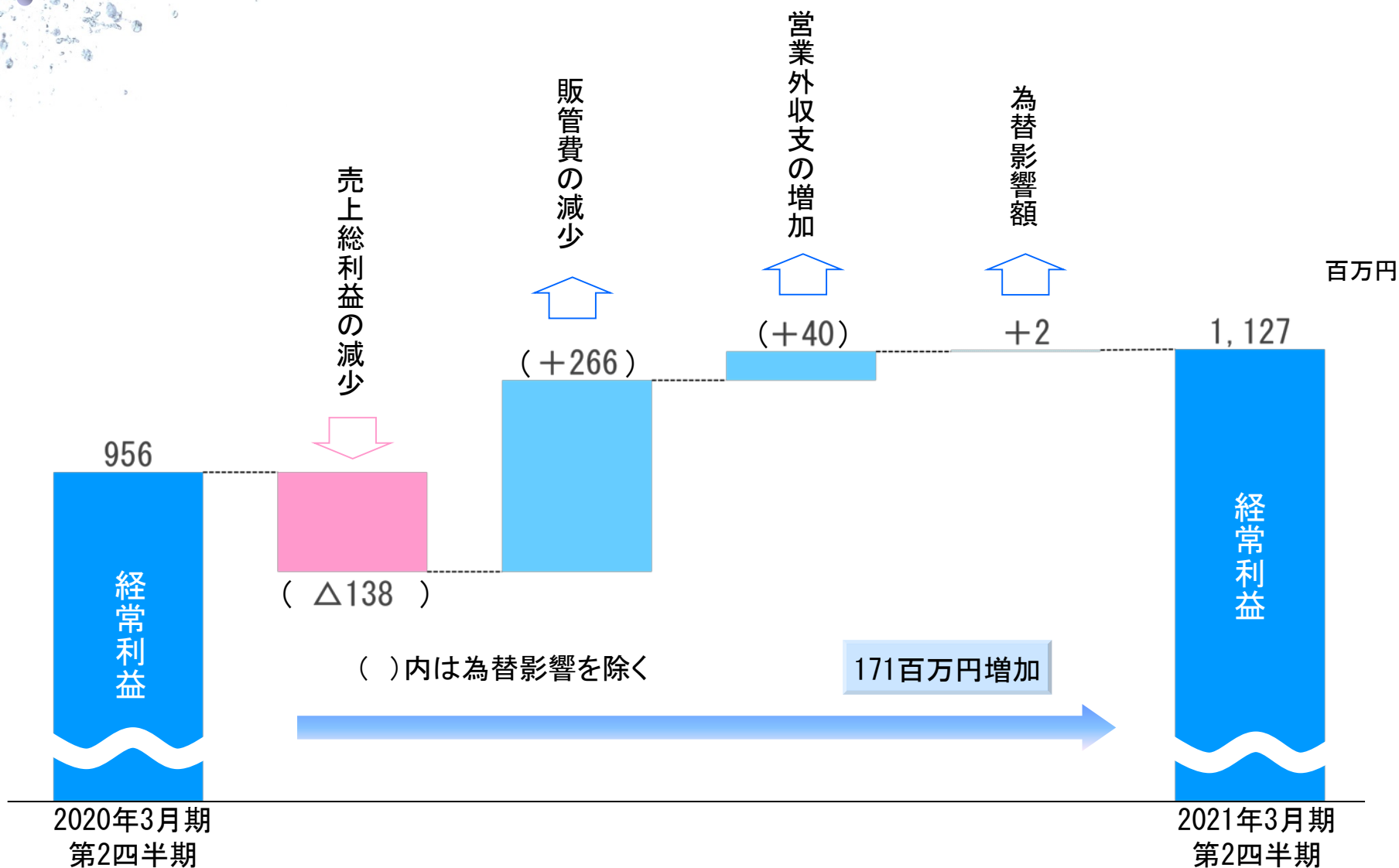


百万円

	2020年3月期 第2四半期	2021年3月期 第2四半期	増減額	対前期 増減率
人件費	2,953	2,869	$\Delta 83$	$\Delta 2.8\%$
運送費	842	870	28	3.4%
研究開発費	742	798	55	7.5%
減価償却費	178	168	$\Delta 9$	$\Delta 5.5\%$
その他	2,040	1,731	$\Delta 309$	$\Delta 15.1\%$
計	6,757	6,439	$\Delta 318$	$\Delta 4.7\%$

[その他] 旅費交通費や広告宣伝費が減少しました。

# 経常利益：前期実績との比較





# 2021年3月期 通期連結業績予想

百万円

	2020年3月期 実績	2021年3月期 予想	対前期 増減率
売上高	58,569	59,500	1.6%
営業利益	2,314	2,000	△13.6%
経常利益	2,672	2,200	△17.7%
親会社株主に帰属する 当期純利益	1,977	1,600	△19.1%
1株当たり 当期純利益	81円12銭	65円62銭	---

為替レート（期中平均）

米ドル	108.74円	108円
ユーロ	122.07円	120円
シンガポールドル	79.28円	78円

# トピックス



- 「JMS舌圧測定器」の韓国での輸入許可を取得、販売開始  
2020年7月



JMS舌圧測定器

- 輸液ポンプ「キュアセンス IP-100」販売開始  
2020年9月



キュアセンス IP-100

- 輸液ポンプ、舌圧測定器、遠心ポンプ駆動装置の3製品が  
「2020年度グッドデザイン賞」を受賞しました  
2020年10月

- 携帯型心電計「myBeat ホームECG」販売開始  
2020年10月



myBeat ホームECG



人と医療のあいだに…

本資料に記載されている業績見通し等の将来に関する記述は、当社が現在入手している情報及び合理的であると判断する一定の前提に基づいており、実際の業績等は様々な要因により大きく異なる可能性があります。