

2021年3月期 第1四半期  
2020年 4月 1日 ~ 2020年 6月 30日

## 連結決算の概要

株式会社 ジェイ・エム・エス

( 証券コード 7702 )

2020年8月7日

# 業績ハイライト

～2021年3月期 第1四半期～



百万円

	2020年3月期 第1四半期	2021年3月期 第1四半期	増減額	対前年同四半期 増減率
売上高	13,494	13,579	85	0.6%
営業利益	91	630	539	586.6%
経常利益	187	685	498	265.9%
親会社株主に帰属する 四半期純利益	48	659	611	— %
1株当たり 四半期純利益	1円98銭	27円5銭	---	---

為替レート (期中平均)	米ドル	109.90円	107.62円
	ユーロ	125.15円	120.11円
	シンガポールドル	80.61円	76.21円

～増収増益～  
(前期比増収、2期連続増益)

売上	日本	-検診用手袋や薬剤調製・投与クローズドシステム「ネオシールド」が増加 -輸液セットが減少
	海外	-血液バッグやAVF針(血液透析用針)が増加

利益	-増収効果に加え、原価率の改善や販売費及び一般管理費の減少により営業利益、経常利益は増加 -特別利益での補助金収入により四半期純利益も増加
----	--

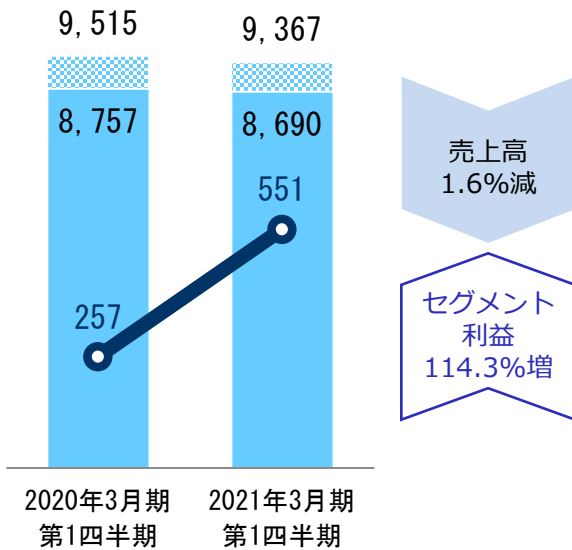
# セグメント業績

(所在地別、経常利益ベース)

百万円

## 日本

■ 内部売上高  
■ 外部売上高  
— セグメント利益



### 【売上】

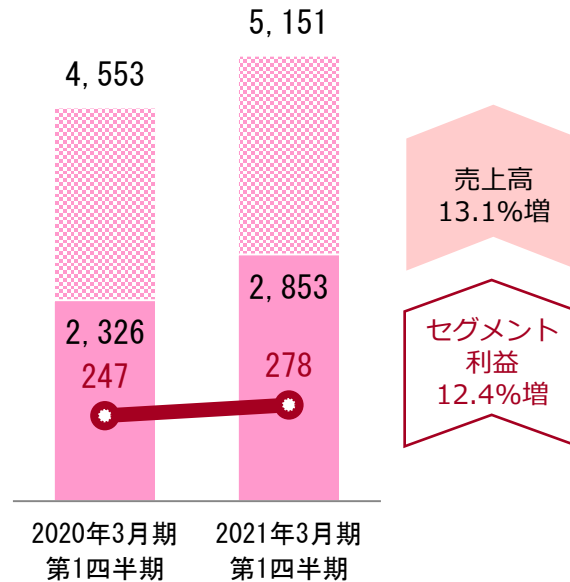
検診用手袋や薬剤調製・投与クローズドシステム「ネオシールド」が増加したものの、輸液セットが減少

### 【利益】

減収影響はあるものの、原価率の改善に加え販売費及び一般管理費の減少により増加

## シンガポール

■ 内部売上高  
■ 外部売上高  
— セグメント利益



### 【売上】

西アジア向けの血液バッグが増加

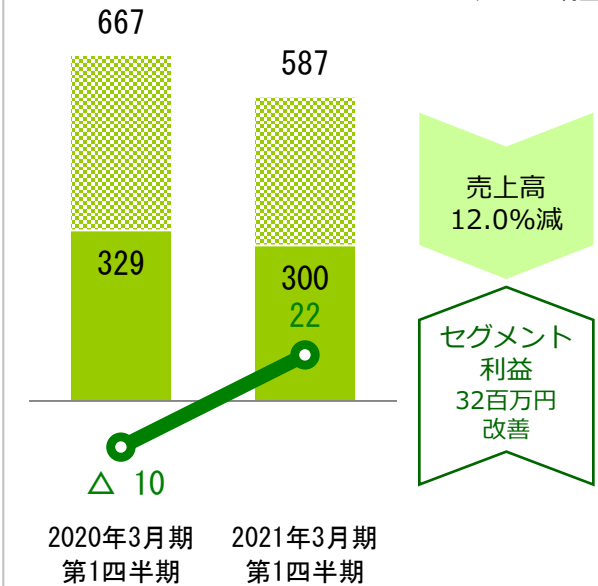
### 【利益】

増収効果により増加

※シンガポールは、生産体制を相互に補完し一体とした事業活動を行うインドネシアの現地法人を含んでいます。

## 中国

■ 内部売上高  
■ 外部売上高  
— セグメント利益



### 【売上】

フィリピンへの生産移管により日本向けの輸液セットが減少

### 【利益】

減収影響はあるものの、労務費の減少により改善

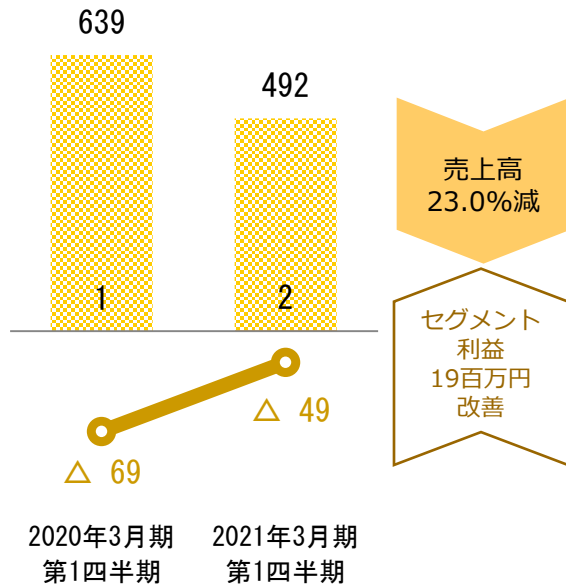
# セグメント業績

(所在地別、経常利益ベース)

百万円

## フィリピン

■ 内部売上高  
■ 外部売上高  
— セグメント利益



### 【売上】

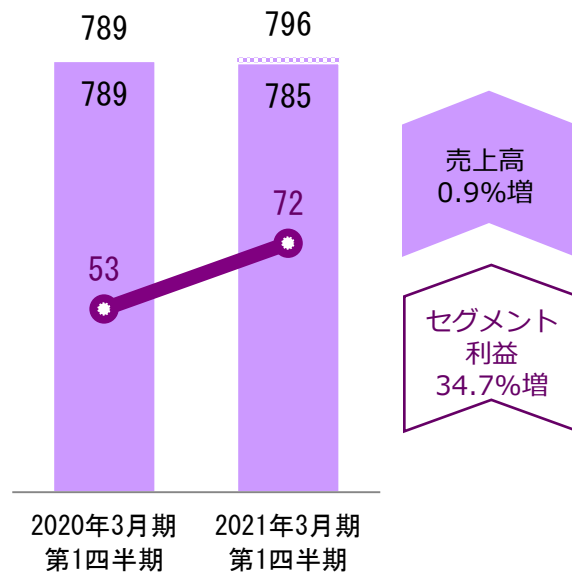
新型コロナウイルスの影響により生産活動の一時的な停止を受け、日本向けの輸液セットが減少

### 【利益】

販売費及び一般管理費の減少により改善

## ドイツ

■ 内部売上高  
■ 外部売上高  
— セグメント利益



### 【売上】

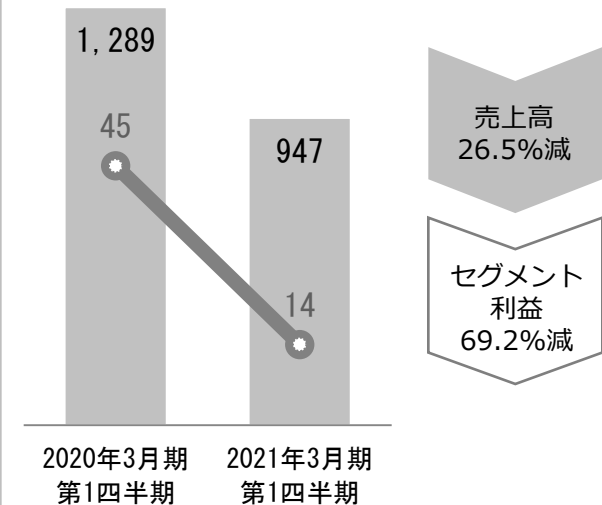
AVF針(血液透析用針)が増加

### 【利益】

増収効果により増加

## その他

■ 外部売上高  
— セグメント利益

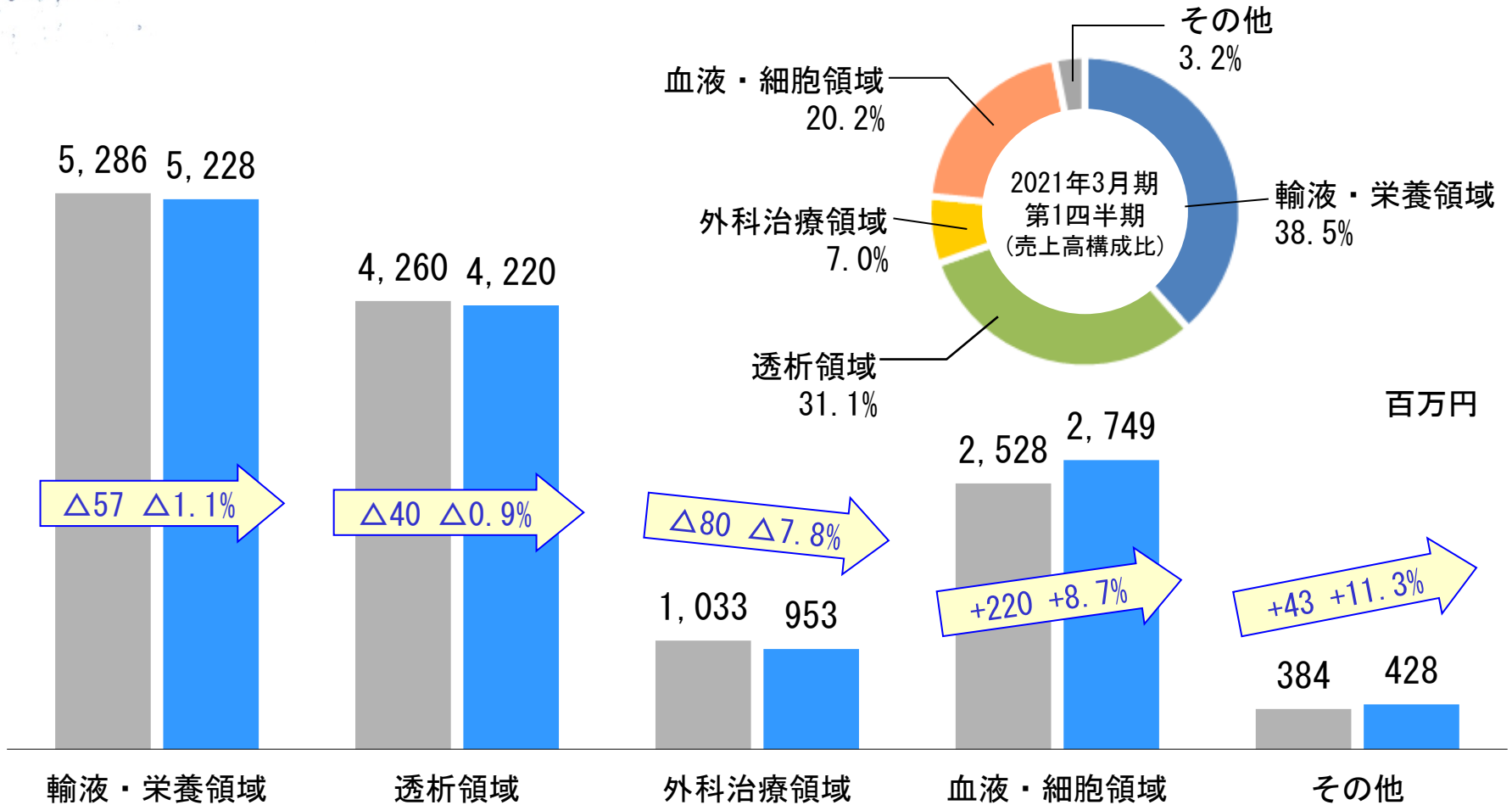


※その他は、国内子会社及びアメリカ、韓国、タイの現地法人の事業活動を含んでいます。


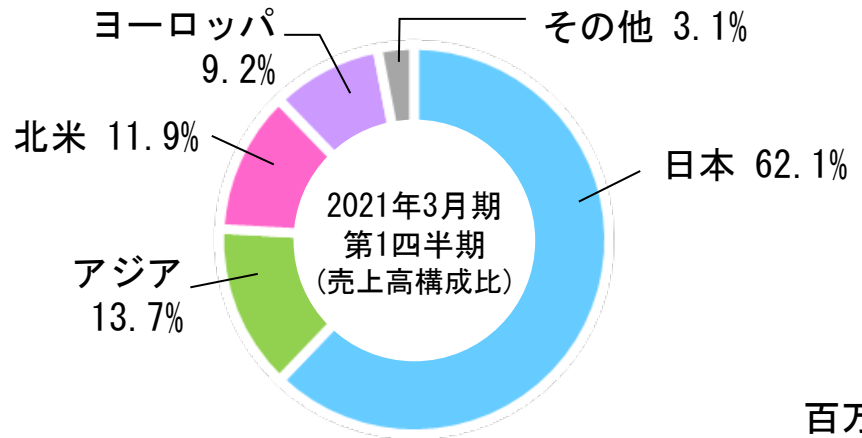
# システム別売上高

2020年3月期 第1四半期

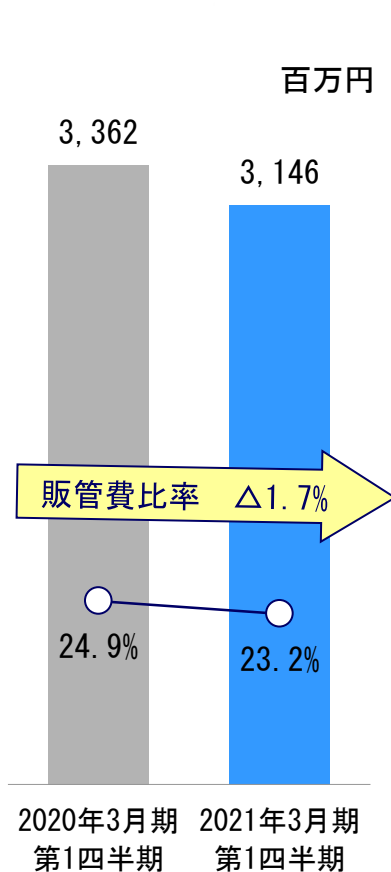
2021年3月期 第1四半期



# 売上高増減分析 (顧客所在地別)



# 販売費及び一般管理費



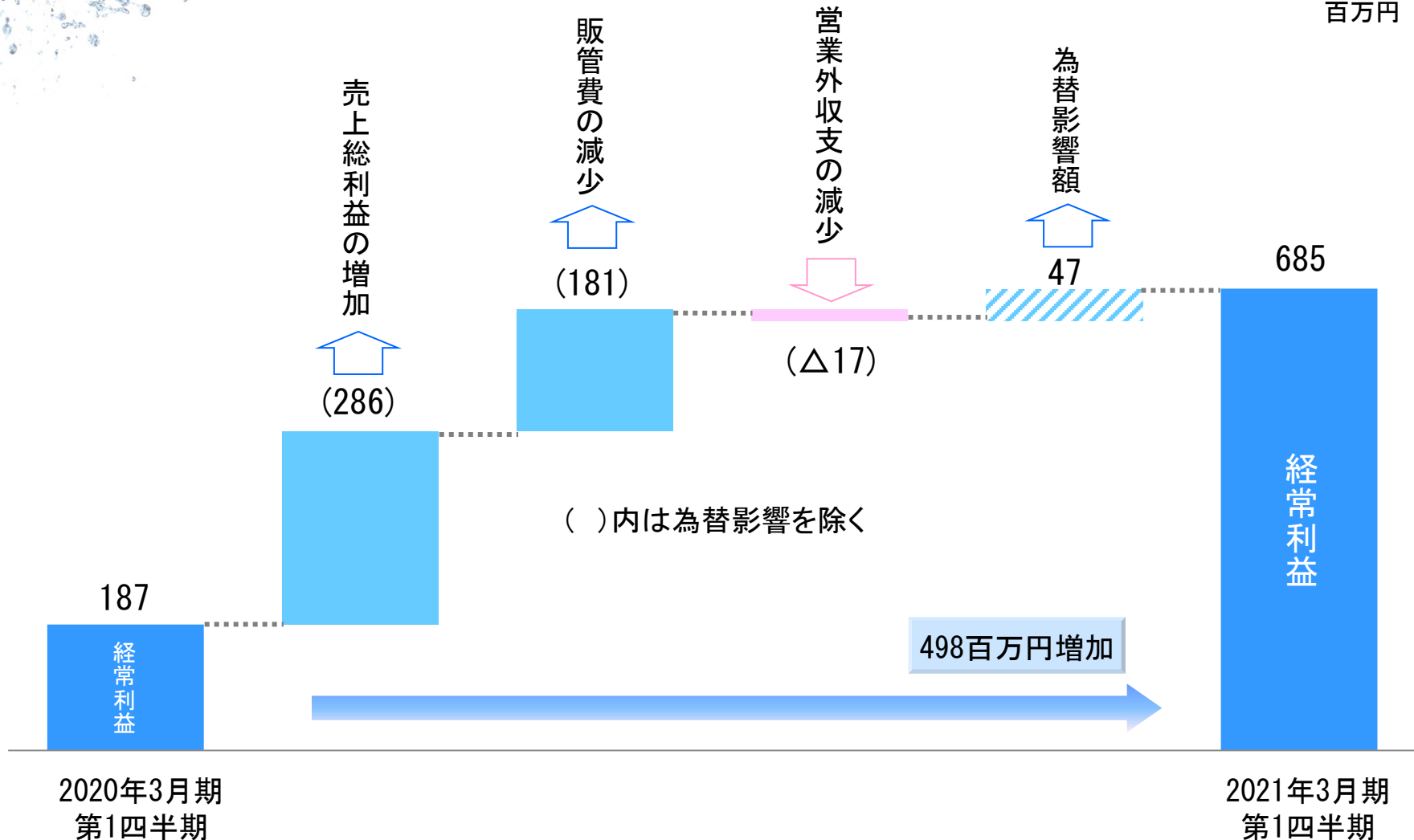
百万円

	2020年3月期 第1四半期	2021年3月期 第1四半期	増減額	対前期 増減率
人件費	1,487	1,446	$\Delta 41$	$\Delta 2.8\%$
運送費	397	434	36	9.1%
研究開発費	369	328	$\Delta 41$	$\Delta 11.2\%$
減価償却費	89	84	$\Delta 5$	$\Delta 6.0\%$
その他	1,017	853	$\Delta 164$	$\Delta 16.1\%$
計	3,362	3,146	$\Delta 216$	$\Delta 6.4\%$

【増減理由】 旅費や治験費用が減少しました。

# 経常利益：前期実績との比較

百万円





# 2021年3月期 通期連結業績予想

百万円

	2020年3月期 実績	2021年3月期 予想	対前期 増減率
売上高	58,569	59,500	1.6%
営業利益	2,314	2,000	△13.6%
経常利益	2,672	2,200	△17.7%
親会社株主に帰属する 当期純利益	1,977	1,600	△19.1%
1株当たり 当期純利益	81円12銭	65円62銭	---

為替レート（期中平均）

米ドル	108.74円	108円
ユーロ	122.07円	120円
シンガポールドル	79.28円	78円

-日本赤十字社より「銀色有功章」を受章しました  
2020年7月

-譲渡制限付株式報酬としての自己株式の処分に関するお知らせ  
2020年7月

-難治性皮膚潰瘍の治療に保険が適用されました  
この療法に血液成分分離バッグ「セルエイドPタイプ」が使用できます  
2020年4月





人と医療のあいだに…

本資料に記載されている業績見通し等の将来に関する記述は、当社が現在入手している情報及び合理的であると判断する一定の前提に基づいており、実際の業績等は様々な要因により大きく異なる可能性があります。