

2017年(平成29年) 3月期 第3四半期
2016年(平成28年) 4月1日 ~ 2016年(平成28年) 12月31日

連結決算の概要

株式会社 ジェイ・エム・エス

(証券コード 7702)

2017年2月10日

業績ハイライト

～2017年3月期 第3四半期～



百万円

	2016年3月期 第3四半期	2017年3月期 第3四半期	増減額	対前年同四半期 増減率
売上高	43,095	41,773	△1,321	△3.1%
営業利益	1,019	1,053	34	3.4%
経常利益	959	1,397	437	45.6%
親会社株主に帰属する 四半期純利益	721	1,174	452	62.7%
一株当たり 四半期純利益	14円81銭	24円9銭	---	---

為替換算レート (期中平均)	米ドル	121.70円	106.63円
	ユーロ	134.77円	121.17円
	シンガポールドル	88.20円	77.60円

～減収増益～
(前期比減収も2期連続増益)

売上	日本	-経腸栄養システム製品の販売が増加 -白血球除去フィルター付血液バッグの販売が増加
	海外	-AVF針(血液透析用針)の販売が減少 -円高により円貨換算額が減少

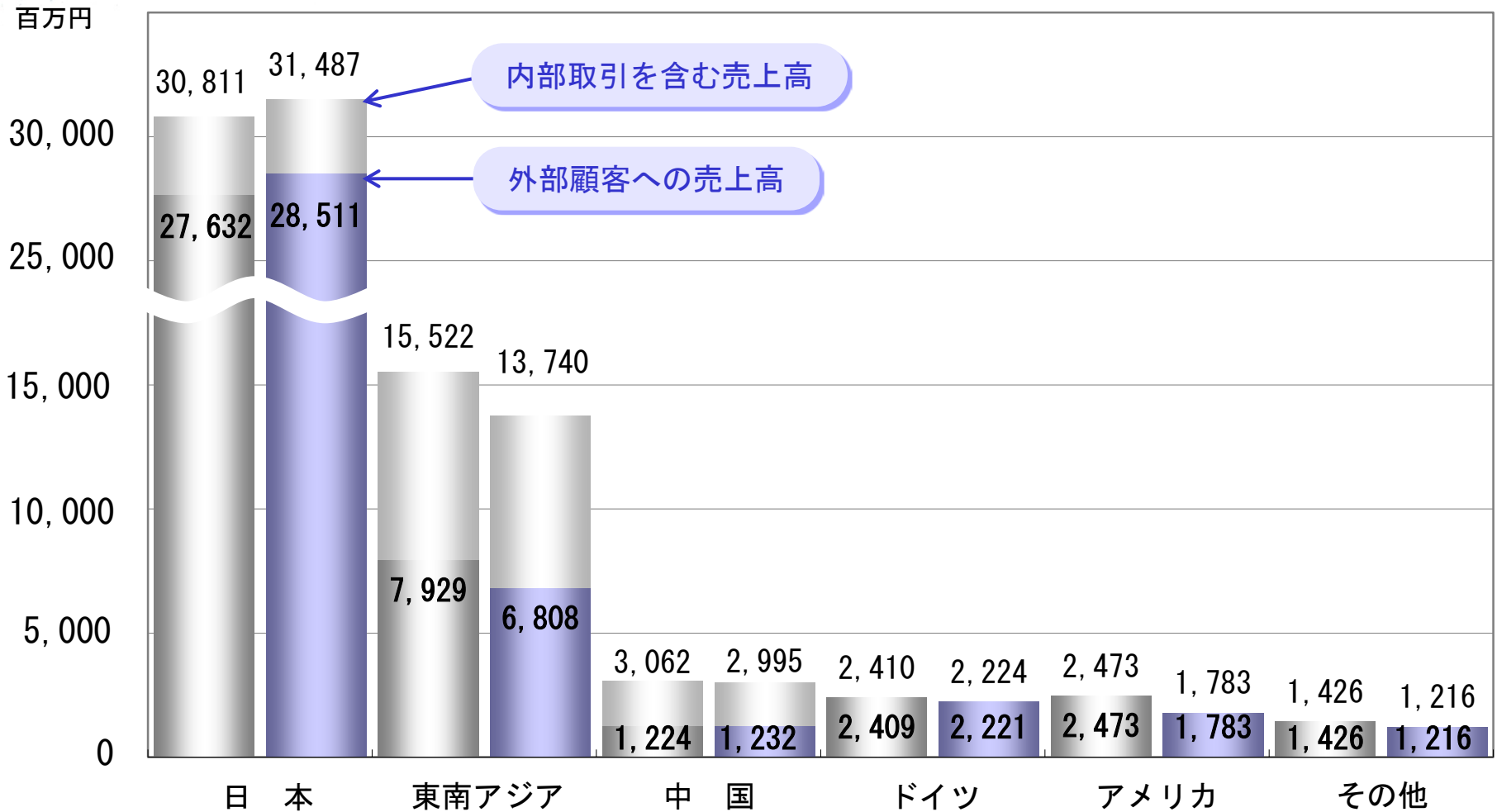
利益	-大型投資にかかる償却負担を吸収して増益 -為替が有利に作用
----	-----------------------------------

セグメント業績・売上高

※所在地別

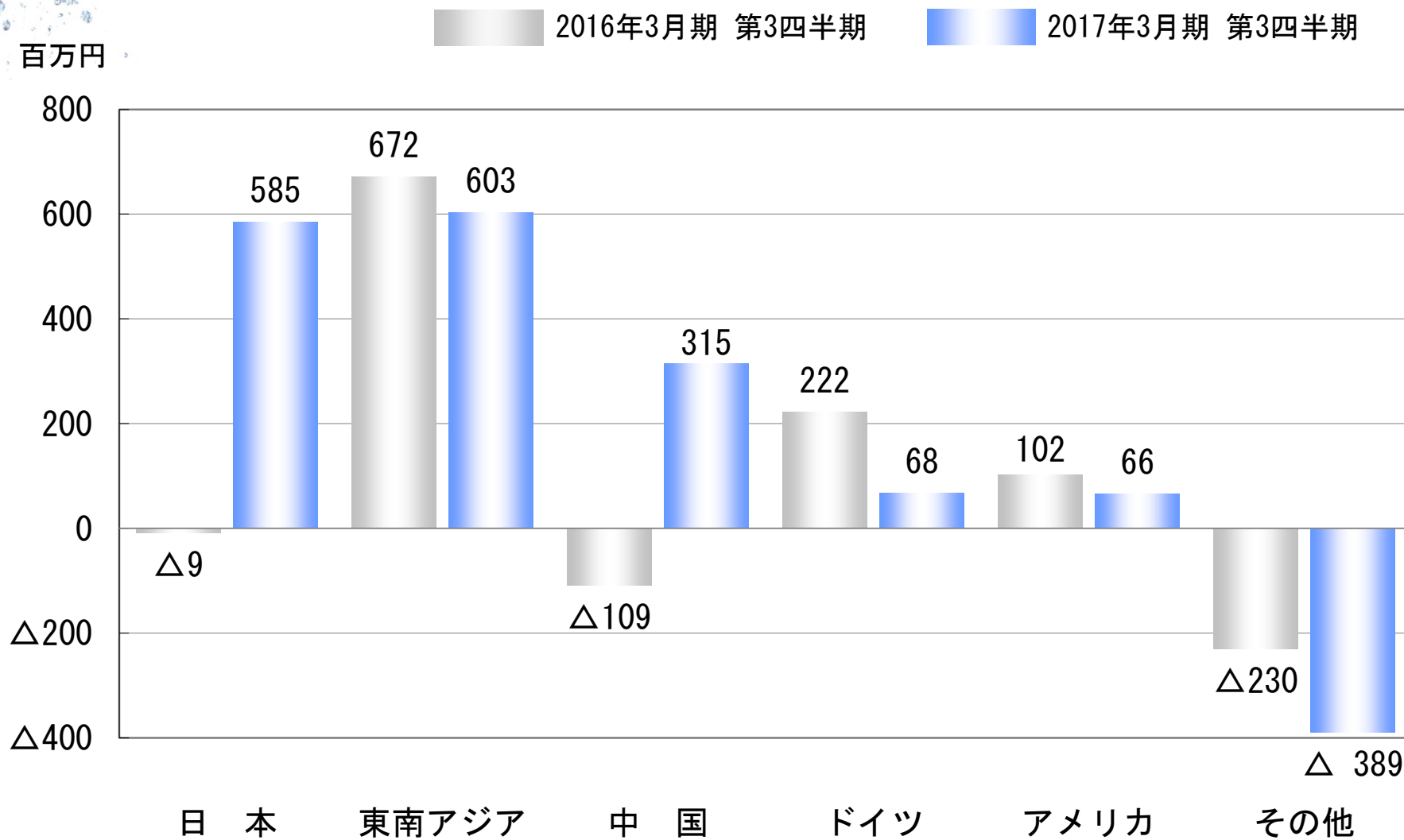
2016年3月期 第3四半期

2017年3月期 第3四半期



セグメント業績・利益

※経常利益ベース



セグメント業績

※所在地別

対前期増減率



日本

売上高	31,487 百万円	2.2%
セグメント利益	585 百万円	—%

経腸栄養システム製品の販売が増加。利益は、償却負担の増加等があるものの、増収効果により増加。



東南アジア

売上高	13,740 百万円	△11.5%
セグメント利益	603 百万円	△10.2%

北米向けのAVF針の販売減少に加え、円高により円貨換算額は減少。利益は、外貨建ての仕入コストの上昇により減少。



中国

売上高	2,995 百万円	△2.2%
セグメント利益	315 百万円	—%

日本向けの輸液セットの販売が増加したものの、円高により円貨換算額は減少。利益は、現地通貨ベースの増収効果等により増加。



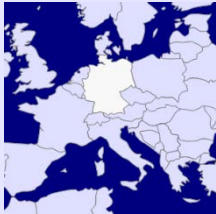
経腸栄養システム

食事による栄養摂取が困難な方に対し、経管栄養療法（チューブを通して栄養を体内へ直接送る療法）を行う際に使用する医療機器です。

セグメント業績

※所在地別

対前期増減率



ドイツ

売上高	2,224 百万円	△7.7%
セグメント利益	68 百万円	△69.3%

ロシア向けの血液バッグの販売が増加したものの、円高により円貨換算額は減少。利益は、外貨建ての仕入コストの上昇により減少。



アメリカ

売上高	1,783 百万円	△27.9%
セグメント利益	66 百万円	△34.6%

北米向けのAVF針の販売が減少。利益は、減収の影響により減少。



その他

売上高	1,216 百万円	△14.7%
セグメント損益	△389 百万円	—%

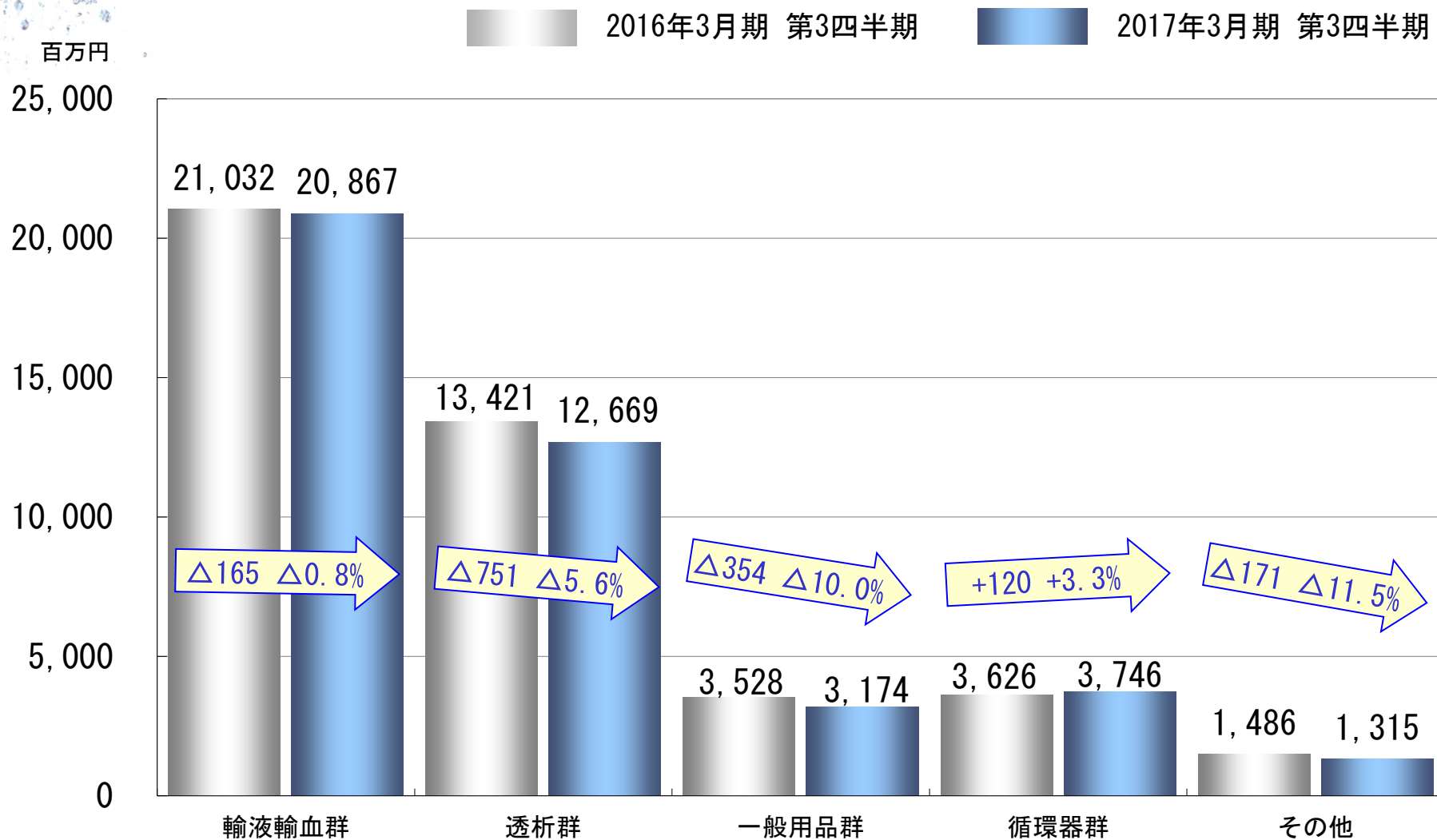
※その他は、国内子会社及び韓国、フィリピンの現地法人の事業活動であります。



血液バッグ

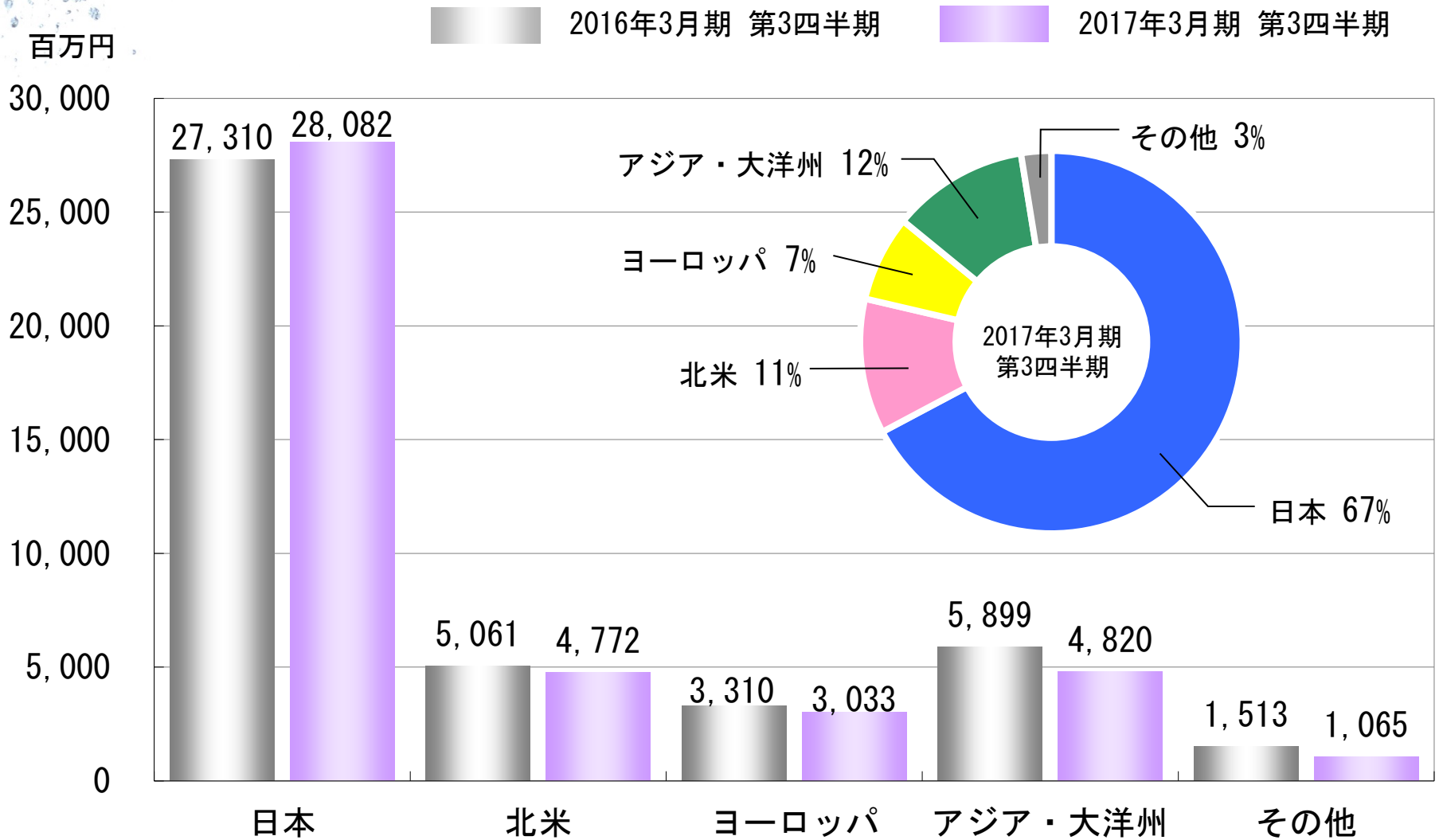
血液の採血、保存、輸血に用いられるバッグです。

システム別売上高

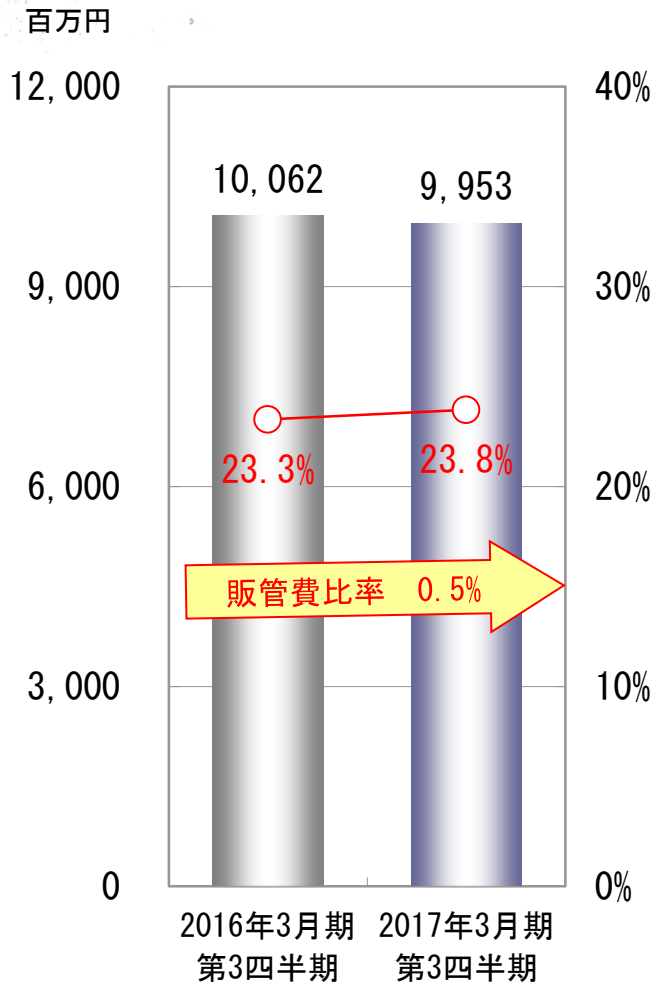


地域別売上高

※顧客所在地別



販売費及び一般管理費



百万円

	2016年3月期 第3四半期	2017年3月期 第3四半期	増 減	対前期 増減率
人 件 費	4,349	4,291	△58	△1.3%
運 送 費	1,234	1,186	△48	△3.9%
研究開発費	868	1,105	237	27.3%
減価償却費	309	287	△21	△6.9%
そ の 他	3,300	3,082	△218	△6.6%
計	10,062	9,953	△109	△1.1%

経常利益：前年同期実績との比較

百万円



2016年3月期
第3四半期
経常利益

959

経常利益増加
438百万円




売上総利益の増加



販管費の増加



営業外収支の増加



為替影響額

2017年3月期
第3四半期
経常利益

1,397

()内は為替影響を除く

2017年3月期 通期連結業績予想

百万円

	2016年3月期 実績	2017年3月期 予想	対前期 増減率
売上高	57,636	56,000	△2.8%
営業利益	1,422	1,100	△22.7%
経常利益	1,252	1,200	△4.2%
親会社株主に帰属する 当期純利益	754	900	19.3%
一株当たり 当期純利益	15円48銭	18円47銭	---

為替レート（期中平均）

米ドル	120.14円	105.00円
ユーロ	134.31円	119.00円
シンガポールドル	86.70円	76.00円

- 「口腔機能低下症」の診断基準に「JMS舌圧測定器」が採択されました
2016年12月2日
- 動脈フィルタ内蔵膜型人工肺「オキシアACF」の販売開始
2016年7月21日
- 出雲工場第6期棟 竣工式開催のお知らせ
2016年5月6日
- フィリピン新工場 開所式開催のお知らせ
2016年4月25日



「JMS舌圧測定器」



人と医療のあいだに…

本資料に記載されている業績見通し等の将来に関する記述は、当社が現在入手している情報及び合理的であると判断する一定の前提に基づいており、実際の業績等は様々な要因により大きく異なる可能性があります。