

2016年(平成28年) 3月期 第2四半期

2015年(平成27年) 4月1日 ~ 2015年(平成27年) 9月30日

## 連結決算の概要

株式会社 ジェイ・エム・エス

( 証券コード 7702 )

2015年11月6日

# 業績ハイライト

2016年3月期 第2四半期 — 増収増益（6期連続増収、利益は前期比増） —

（%表示は、対前期増減率）

売上高 281億47百万円（+7.2% / +18億98百万円）

売上高	【日本】
	<ul style="list-style-type: none"> <li>-白血球除去フィルター付血液バッグを販売開始</li> <li>-人工心肺装置の販売が増加</li> </ul>
	【海外】
	<ul style="list-style-type: none"> <li>-成分献血用回路の販売が好調に推移</li> <li>-A V F 針（血液透析用針）の販売が増加</li> </ul>

営業利益 5億23百万円（+4億77百万円）

経常利益 4億30百万円（+200.9% / +2億87百万円）

親会社株主に帰属する

四半期純利益 2億88百万円（+296.1% / +2億15百万円）

利益	<ul style="list-style-type: none"> <li>-売上拡大に伴う粗利益の増加</li> <li>-製造コスト低減のほか、為替が有利に作用</li> </ul>
----	--

## 中間配当に関する事項

中間配当金は1株あたり4円

# 連結経営成績

— 増収増益（6期連続増収、利益は前期比増） —

百万円

	2015年3月期 第2四半期	2016年3月期 第2四半期		対前期 増減率	対予想 増減率
		前回発表予想	実績		
売上高	26,249	28,000	28,147	7.2%	0.5%
営業利益	46	250	523	—%	109.5%
経常利益	143	300	430	200.9%	43.5%
親会社株主に帰属する 四半期純利益	72	150	288	296.1%	92.2%
一株当たり 四半期純利益	1.49円	3.08円	5.91円	---	---

為替換算レート（期中平均）

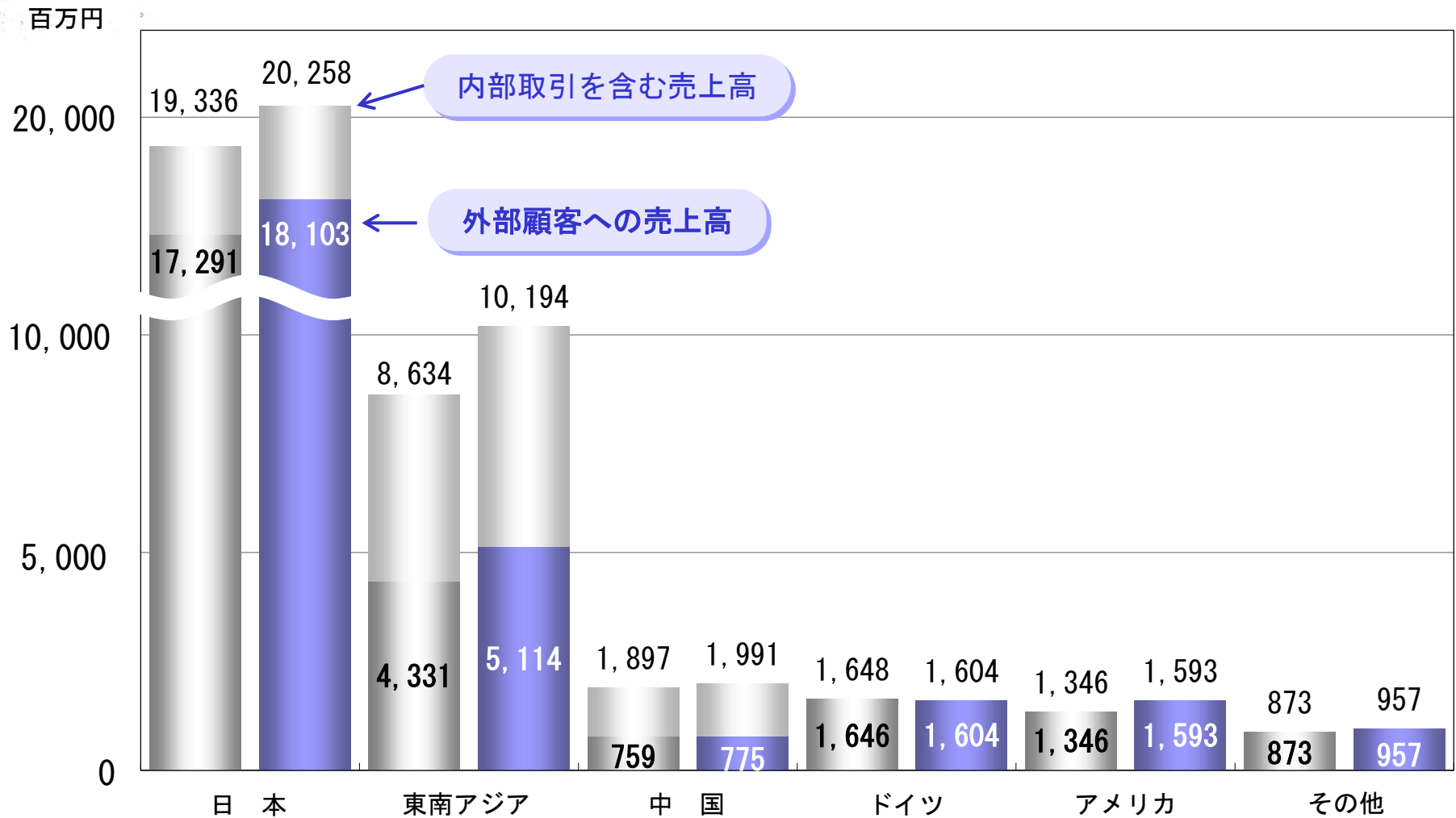
米ドル	103.04円	115.00円	121.80円	---	---
ユーロ	140.43円	125.00円	134.17円	---	---
シンガポールドル	82.31円	92.00円	89.13円	---	---

# セグメント業績・売上高

※所在地別

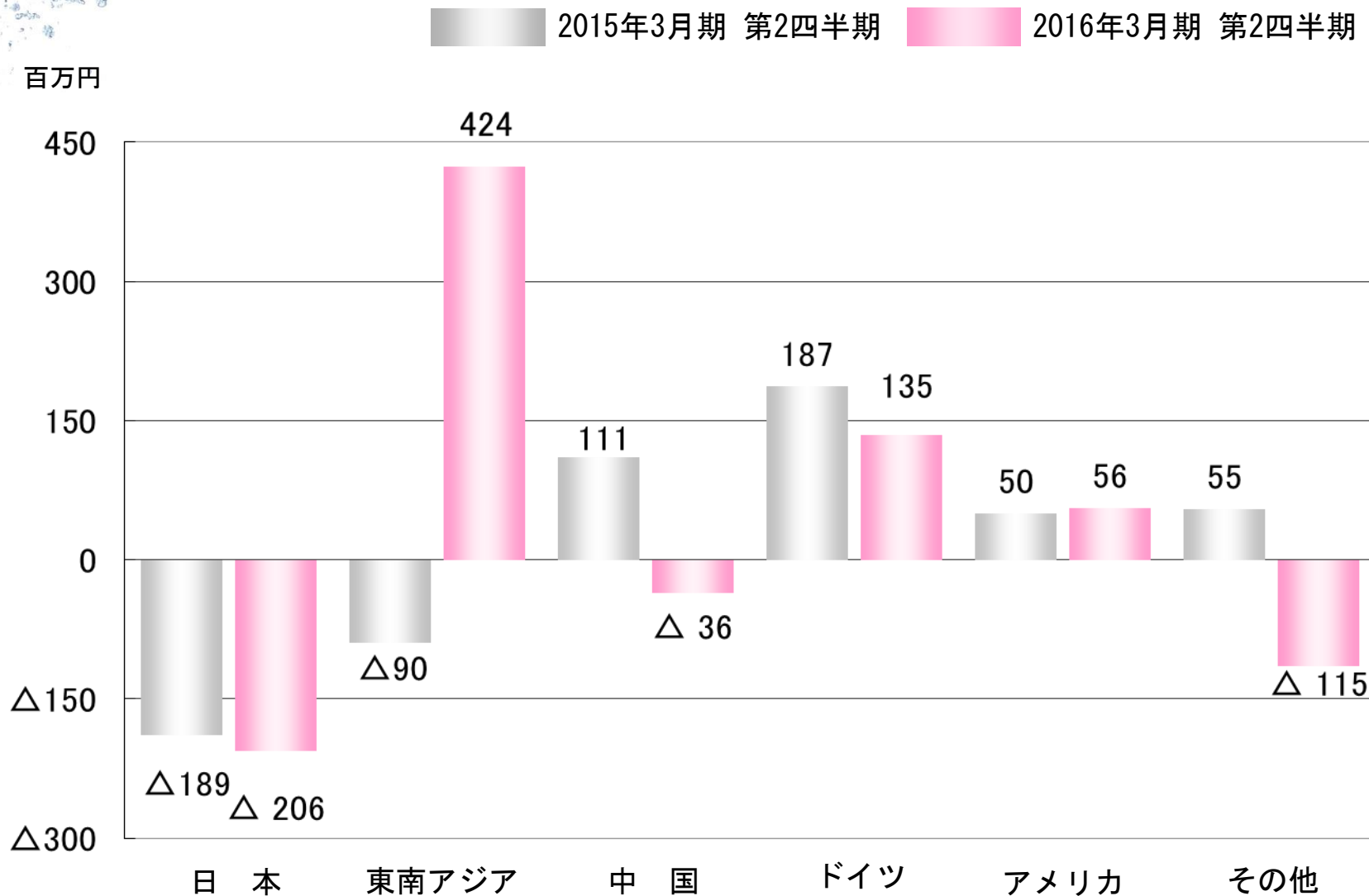
2015年3月期 第2四半期

2016年3月期 第2四半期



# セグメント業績・利益

※経常利益ベース



# セグメント業績

※所在地別

対前期増減率



日本

売上高	20,258 百万円	4.8%
セグメント損益	△206 百万円	—%

白血球除去フィルター付血液バッグの販売開始に加え、人工心肺装置の販売が増加。



東南アジア

売上高	10,194 百万円	18.1%
セグメント利益	424 百万円	—%

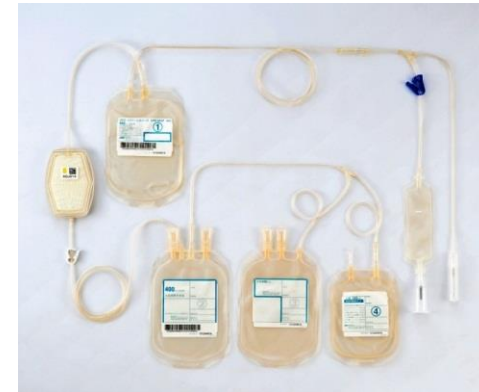
北米向けの成分献血用回路の販売が好調に推移。



中国

売上高	1,991 百万円	5.0%
セグメント損益	△36 百万円	—%

中国国内向けのAVF針（血液透析用針）の販売が減少したものの、円貨換算額が増加。



## 白血球除去フィルター付血液バッグ

献血で採血した血液の保存、輸血に用いられるバッグです。採血した血液から、輸血による副作用の原因の一つである白血球を取り除くフィルターが付いています。

# セグメント業績

※所在地別

対前期増減率



ドイツ

売上高	1,604 百万円	△2.7%
セグメント利益	135 百万円	△27.9%

オーストラリア向けの透析チェアーの販売が増加したものの、円貨換算額が減少。



アメリカ

売上高	1,593 百万円	18.4%
セグメント利益	56 百万円	11.9%

中南米向けのAVF針の販売が増加。



その他

売上高	957 百万円	9.6%
セグメント損益	△115 百万円	—%

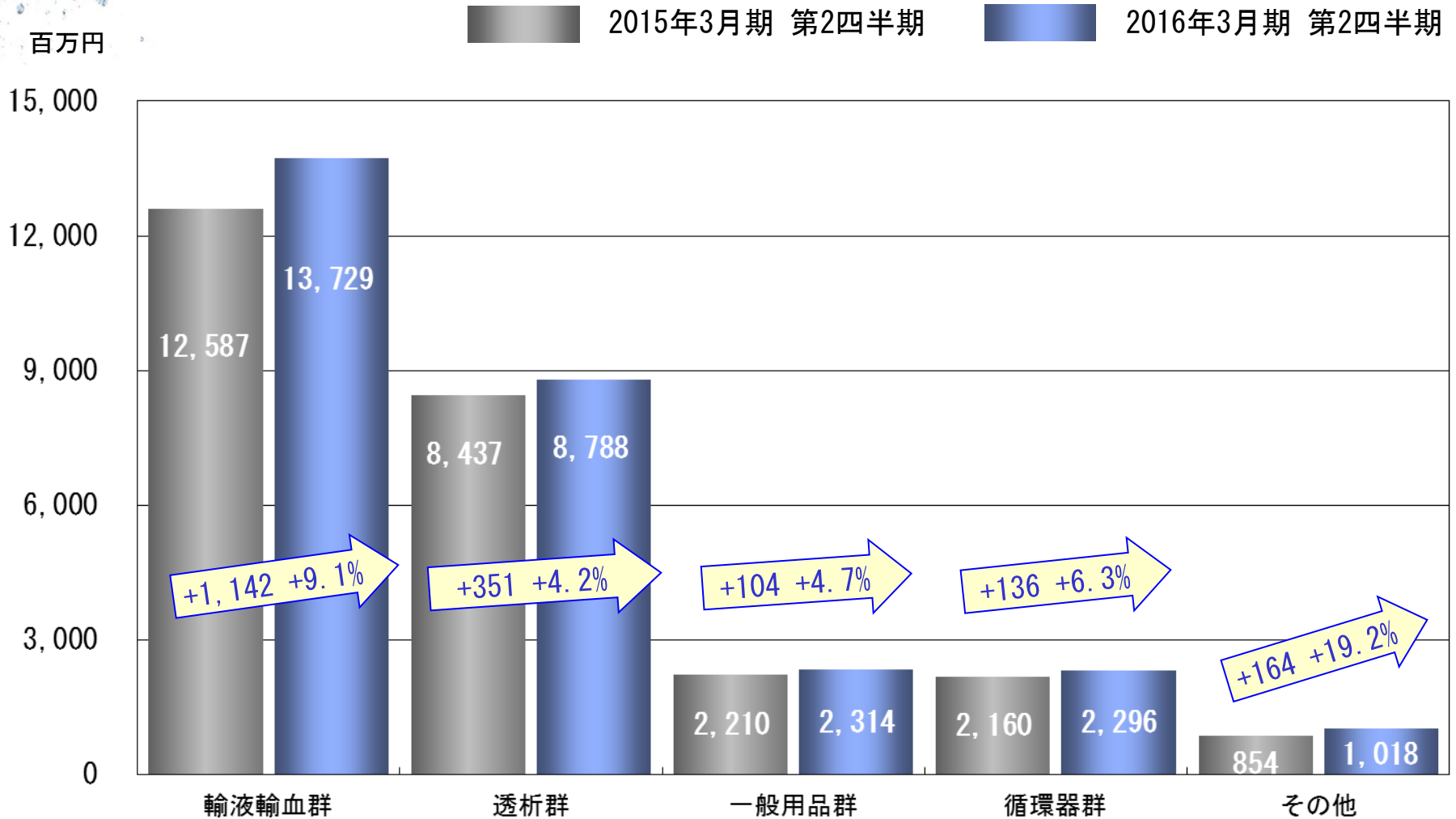
※その他は、国内子会社及び韓国、フィリピンの現地法人の事業活動であります。



## AVF針（血液透析用針）

血液透析を行う際に、シャント（動脈と静脈を接合した部位）から血液を体外へ取り出すための針です。

# システム別売上高





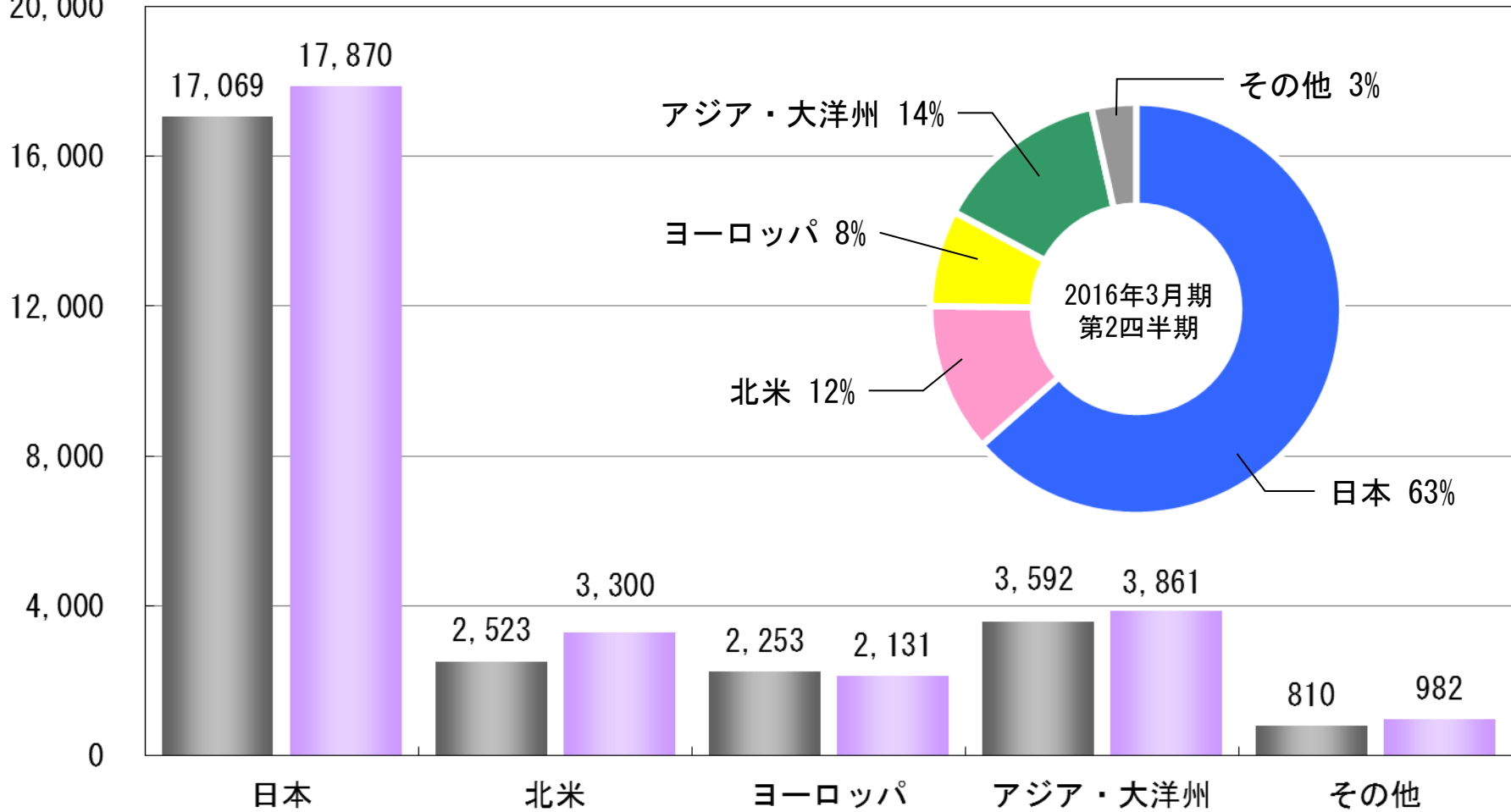
# 地域別売上高

※顧客所在地別

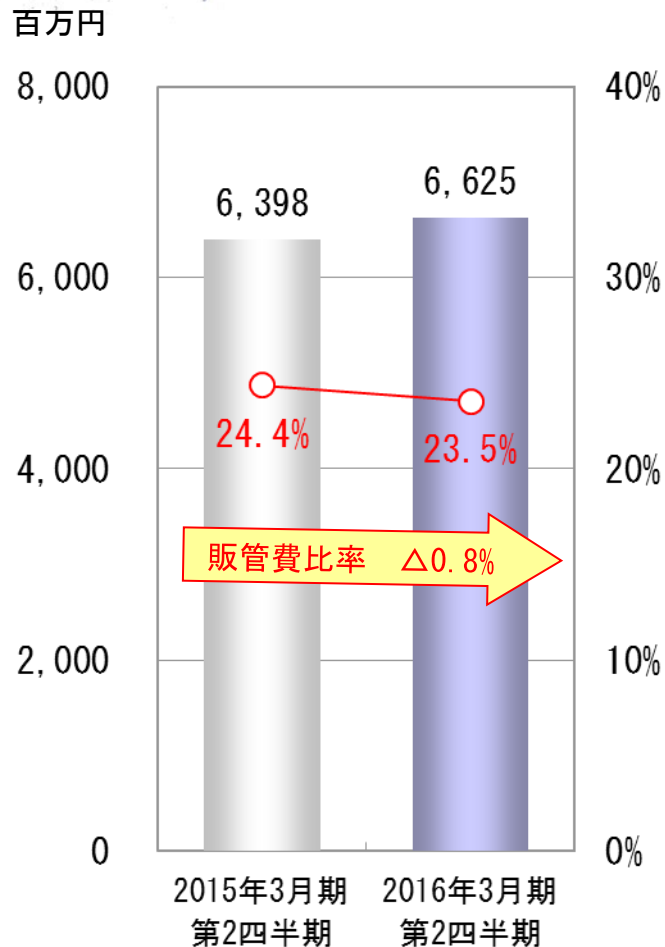
百万円  
20,000

■ 2015年3月期 第2四半期

■ 2016年3月期 第2四半期



# 販売費及び一般管理費



百万円

	2015年3月期 第2四半期	2016年3月期 第2四半期	増 減	対前期 増減率
人 件 費	2,799	2,900	101	3.6%
運 送 費	846	810	$\Delta 36$	$\Delta 4.3\%$
研究開発費	552	570	18	3.3%
減価償却費	213	204	$\Delta 8$	$\Delta 4.0\%$
そ の 他	1,986	2,138	151	7.6%
計	6,398	6,625	227	3.6%

# 経常利益：前期実績との比較

百万円

2015年(平成27年)  
3月期 第2四半期  
経常利益

143

マイナス要因

プラス要因

(415)

売上総利益の増加

(Δ121)

販管費の増加

(Δ55)

営業外収支の減少

48

為替影響額

経常利益増加  
287百万円

2016年(平成28年)  
3月期 第2四半期  
経常利益

430

( )内は為替影響を除く

# 2016年3月期 通期連結業績予想

百万円

	2015年3月期 実績	2016年3月期 予想	対前期 増減率
売上高	55,401	58,000	4.7%
営業利益	378	700	84.7%
経常利益	373	800	114.3%
親会社株主に帰属する 四半期純利益	139	500	259.5%
一株当たり 四半期純利益	2.85円	10.26円	---

為替換算レート(期中平均)

米ドル	109.93円	115.00円	---
ユーロ	140.42円	125.00円	---
シンガポールドル	85.21円	92.00円	---



## ジェイ・エム・エスは創立50周年を迎えました。


これまで多くの方々に支えていただき、おかげさまで  
2015年6月、創立50周年を迎えました。

-ふるさと企業大賞（総務大臣賞）を受賞

2015年10月28日

-広島市公共施設「アステールプラザ」の命名権取得

2015年4月20日



「ふるさと企業大賞」表彰式の様子



広島市公共施設「アステールプラザ」  
2015年6月1日より「JMSアステールプラザ」になりました。



人と医療のあいだに…

本資料に記載されている業績見通し等の将来に関する記述は、当社が現在入手している情報及び合理的であると判断する一定の前提に基づいており、実際の業績等は様々な要因により大きく異なる可能性があります。