



JMS CO., LTD.

株式会社 ジェイ・エム・エス

<http://www.jms.cc/>

証券コード 7702

2014年(平成26年) 3月期

2013年(平成25年) 4月1日 ~ 2014年(平成26年) 3月31日

## 連結決算の概要

本資料に記載されている業績見通し等の将来に関する記述は、当社が現在入手している情報及び合理的であると判断する一定の前提に基づいており、実際の業績等は様々な要因により大きく異なる可能性があります。

# 業績ハイライト



決算期 2014年3月期 — 増収減益（10期連続増収も減益） —

（%表示は、対前期増減率）

売上高 538億60百万円（+9.8% / +47億91百万円）

売上高

## 【国内】

- 経腸栄養関連製品や医療用手袋の販売が引き続き伸長
- 新たな機能を付加した血液透析装置の販売が増加

## 【海外】

- 成分献血用回路の販売が好調に推移
- 円安による為替換算が影響

営業利益 9億円（△43.5% / △6億93百万円）

経常利益 11億87百万円（△36.8% / △6億91百万円）

当期純利益 2億7百万円（△83.8% / △10億69百万円）

利益

- 増産対応のための自動化設備の増設等に伴う償却負担が増加
- 運送費や支払手数料等の販売費が増加
- 税効果会計による繰延税金資産の取崩しにより税金費用が増加

## 配当金

年間配当金は1株当たり8円（うち中間配当4円）を予定

# 連結経営成績



— 増収減益（10期連続増収も減益）

百万円

	2013年3月期	2014年3月期	対前期 増減率
売上高	49,068	53,860	9.8%
営業利益	1,594	900	△43.5%
経常利益	1,879	1,187	△36.8%
当期純利益	1,277	207	△83.8%
一株当たり 当期純利益	29.41円	4.25円	---

為替換算レート(期中平均)

US\$	83.10円	100.24円	---
ユーロ	102.63円	129.68円	---
シンガポールドル	66.88円	79.62円	---

# セグメント業績・売上高



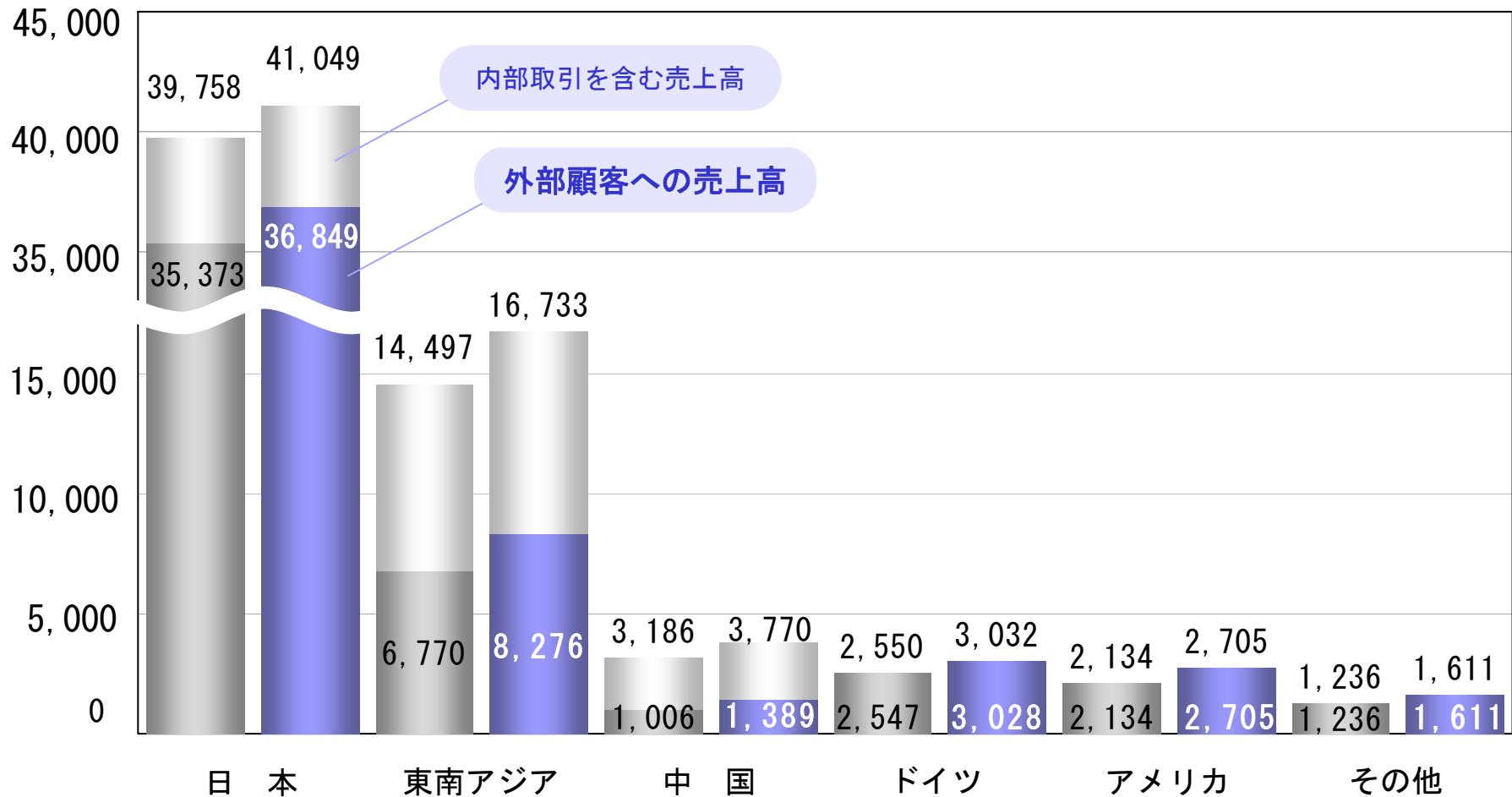
百万円



2013年3月期



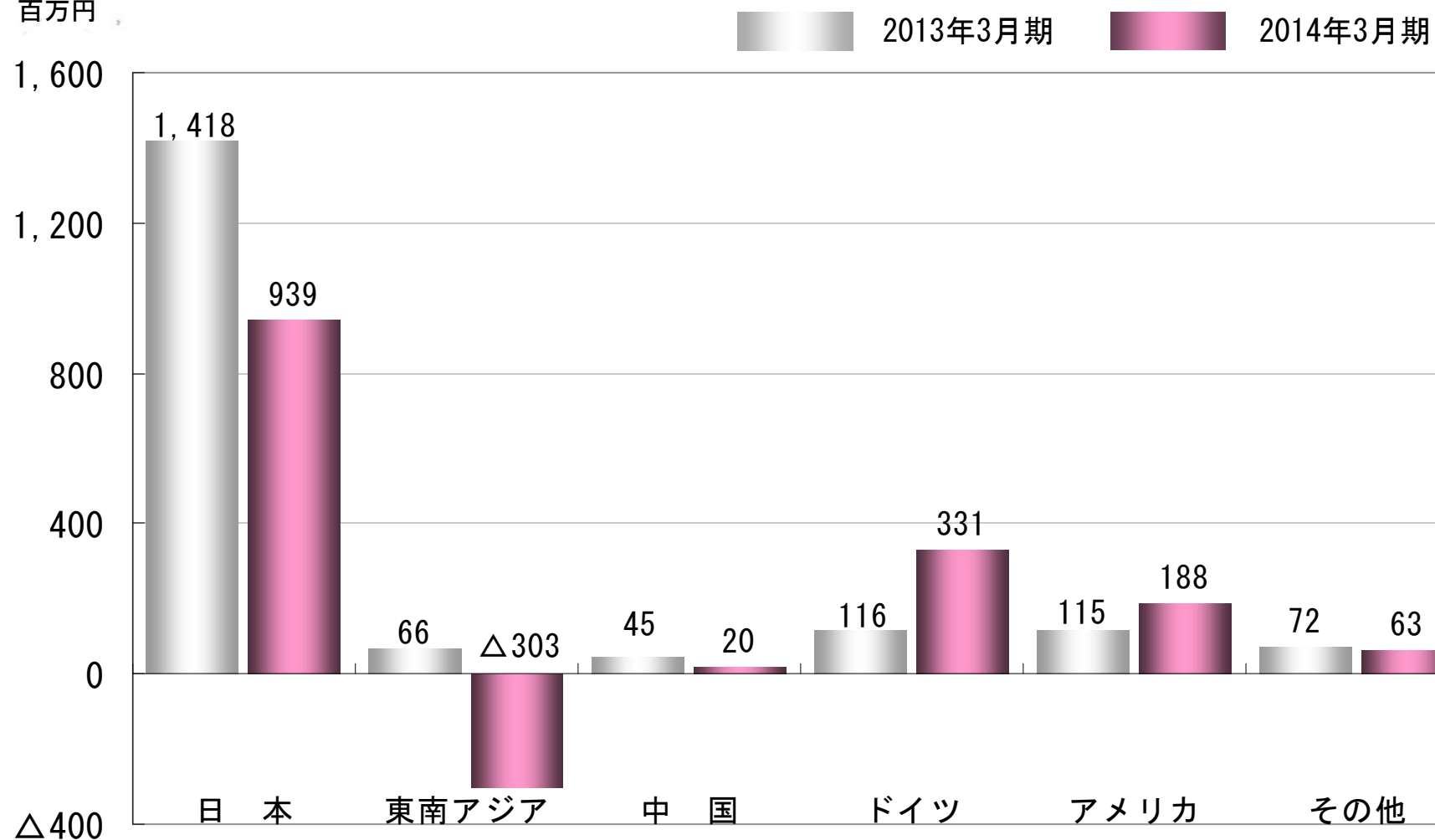
2014年3月期



# セグメント業績・利益



百万円



# セグメント業績



対前期増減率



日本

売上高	41,049 百万円	3.2%
セグメント利益	939 百万円	△33.8%

経腸栄養関連製品や医療用手袋の販売が引き続き伸長したほか、新たな機能を付加した血液透析装置の販売が増加。



## 経口・経腸栄養システム

食事による栄養摂取が困難な方に対し、経管栄養療法（チューブを通して栄養を体内へ直接送る療法）を行う際に使用する医療機器です。



東南アジア

売上高	16,733 百万円	15.4%
セグメント利益	△303 百万円	-

北米向けの成分献血用回路や日本向けの血液バッグの販売が好調に推移。



中国

売上高	3,770 百万円	18.3%
セグメント利益	20 百万円	△55.9%

欧米向け及び中国国内向けのAVF針（血液透析用針）の販売が伸長。

## 血液透析装置

血液透析の際に、患者様の血液を体外へ出し、ダイアライザー（血液透析器）で浄化したのち、再び体内へ戻す装置です。





# セグメント業績



対前期増減率



ドイツ

売上高	3,032 百万円	18.9%
セグメント利益	331 百万円	183.8%

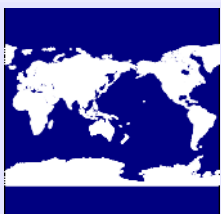
ドイツ国内向けのA V F 針の販売が減少したものの、中近東向けの透析用チェアの販売が増加。



アメリカ

売上高	2,705 百万円	26.7%
セグメント利益	188 百万円	63.9%

中南米向けの血液バッグの販売が伸長したほか、北米向けのA V F 針の販売が堅調に推移。



その他

売上高	1,611 百万円	30.3%
セグメント利益	63 百万円	△12.1%



## 血液バッグ

血液の採血、保存、輸血に用いられるバッグです。



## A V F 針（血液透析用針）

血液透析を行う際に、シャント（動脈と静脈を接合した部位）から血液を体外へ取り出すための針です。

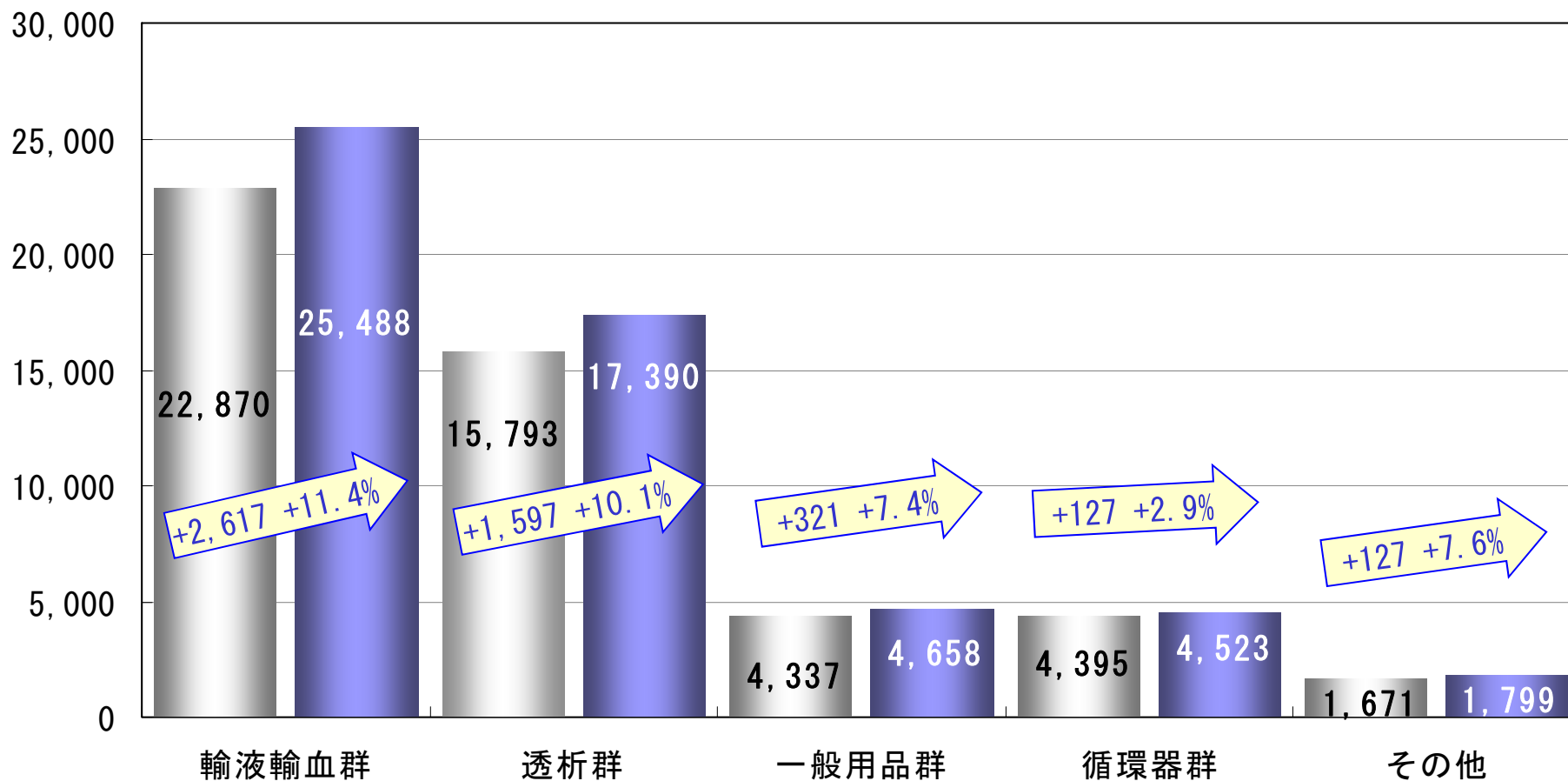
# システム別売上高



百万円

2013年3月期

2014年3月期





# 地域別売上高

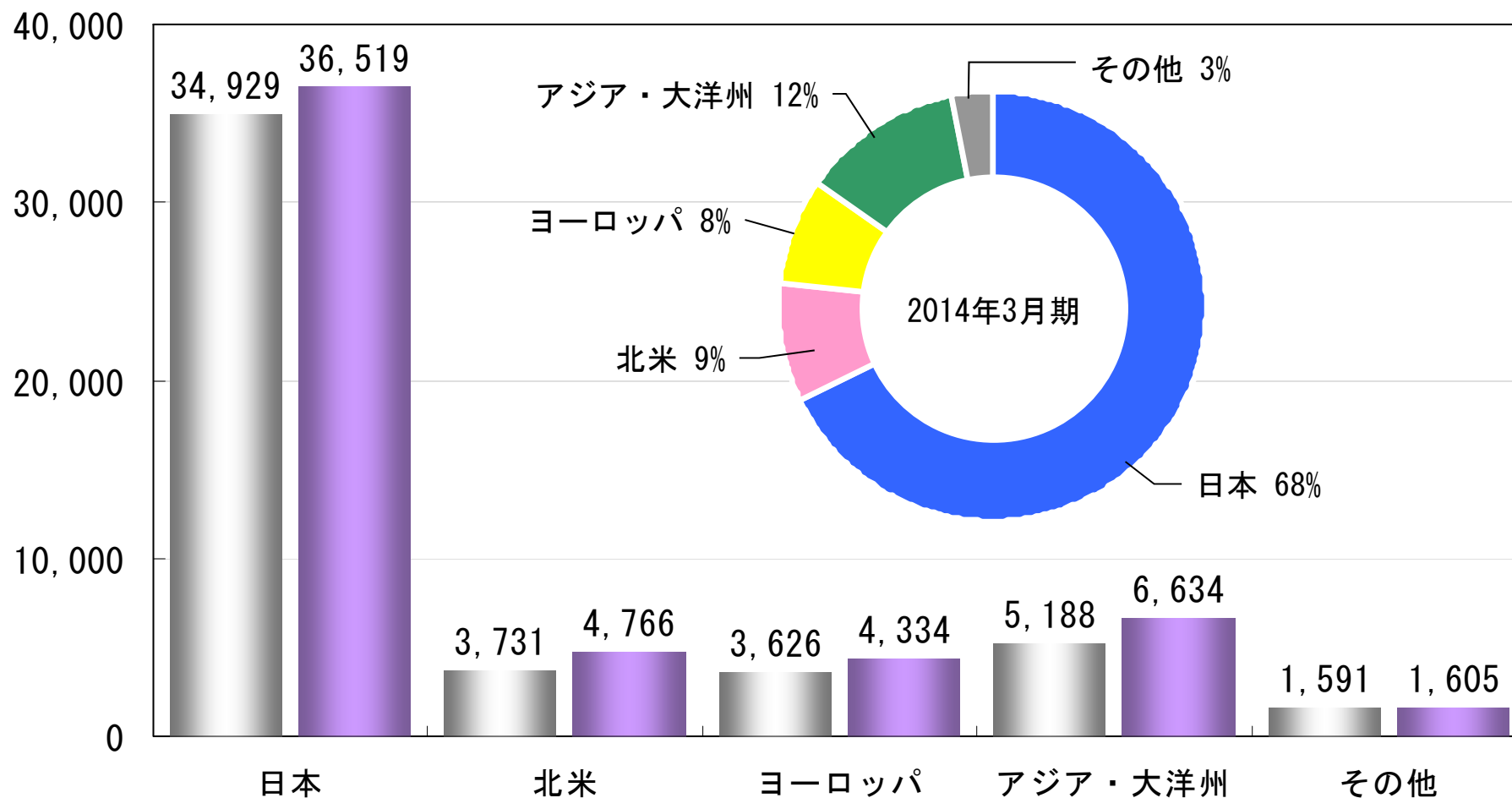


(顧客所在地別)

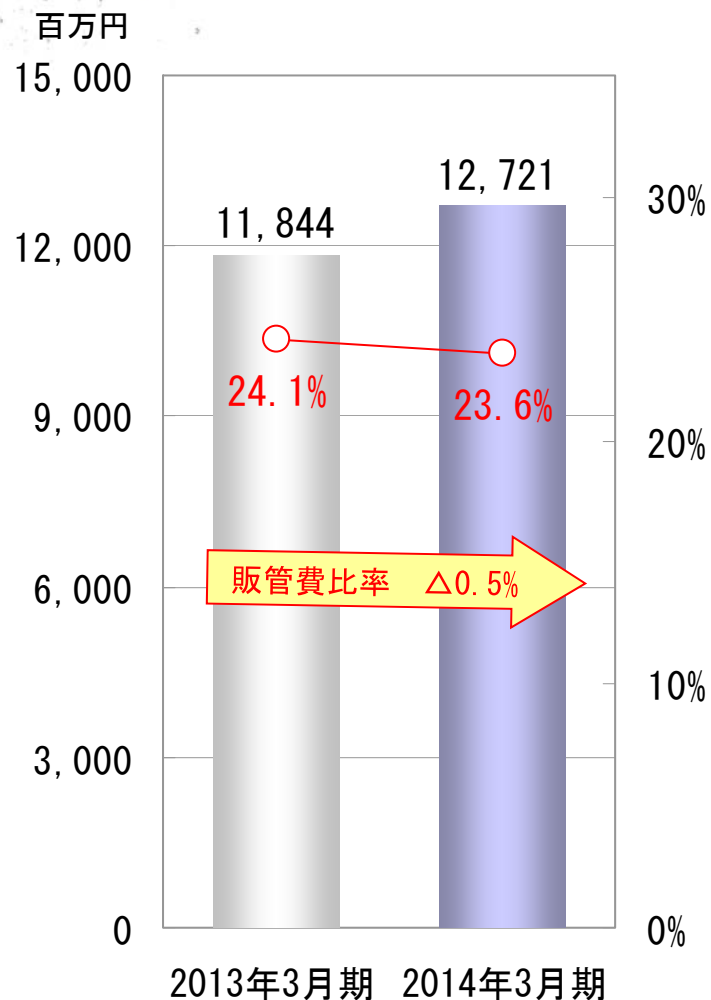
百万円

2013年3月期

2014年3月期



# 販売費及び一般管理費



百万円

	2013年 3月期	2014年 3月期	増 減	対前期 増減率
人 件 費	5,275	5,545	270	5.1%
運 送 費	1,401	1,614	213	15.2%
研究開発費	1,243	1,228	$\Delta 15$	$\Delta 1.2\%$
減価償却費	345	409	63	18.4%
そ の 他	3,578	3,924	345	9.7%
計	11,844	12,721	877	7.4%

# 経常利益：前期実績との比較



2013年  
(平成25年)  
3月期  
経常利益



百万円

経常利益減少  
691百万円

( $\Delta 193$ )

売上総利益の減少

( $\Delta 463$ )

販管費の増加

( $\Delta 13$ )

営業外収支の減少

$\Delta 20$

為替影響額

2014年  
(平成26年)  
3月期  
経常利益



( )内は為替影響を除く

# 2015年3月期 通期連結業績予想



百万円

	2014年3月期 実績	2015年3月期 予想	対前期 増減率
売上高	53,860	56,000	4.0%
営業利益	900	1,200	33.2%
経常利益	1,187	1,400	17.9%
当期純利益	207	800	285.7%
一株当たり 当期純利益	4.25円	16.41円	---

為替換算レート(期中平均)

US\$	100.24円	100.00円	---
ユーロ	129.68円	134.00円	---
シンガポールドル	79.62円	81.00円	---

※日付:プレスリリース開示日

- H D F 療法分野で旭化成メディカル株式会社と業務提携  
2014年4月7日

- 華仁 (HUAREN) 薬業股份有限公司とのライセンス契約を締結  
腹膜透析療法に用いる医療機器および医薬品に関するライセンス契約  
2013年12月10日



献血用血液バッグ

- 日本赤十字社に献血用血液バッグの供給を開始  
2013年10月25日

- 手術用手袋  
「ガメックス パウダーフリーA F マイクロ」販売開始  
2013年10月4日



手術用手袋  
「ガメックス パウダーフリーA F マイクロ」

## 人と医療のあいだに・・・



ジェイ・エム・エスは、「患者様第一主義」を企業理念に掲げ、医療に貢献する企業として活動を続けています。

ジェイ・エム・エスは、これからも  
[お客さまに感動を与える製品とサービスの提供]を基本方針に、  
医療従事者の方々、患者様・ご家族、一人ひとりに、笑顔と元気を  
与え、より多くの幸せを創り出すことに、グループ一丸となっ  
て専念して参ります。

今後とも格別のご支援とご協力を賜りますよう、お願い申し上げます。